



# WENUSS

PLACE ZABAW



[WWW.WENUSS.PL](http://WWW.WENUSS.PL)

KATALOG

2023



SPORT



REKREACJA



ZABAWA





**WENUSS**  
PLACE ZABAW

## Szanowni klienci!

**WENUSS Sp. z o.o. jest firmą tworzącą nowoczesne urządzenia zabawowe i sportowe z troską o bezpieczeństwo dzieci, jak i młodzieży i dorosłych.**

Wszystkie nasze urządzenia zaprojektowane i wyprodukowane zostały zgodnie z normami: PN-EN 1176-1:2017-12, PN-EN 1176-2+AC:2020-01, PN-EN 1176-6+AC:2019-03, PN-EN 1176-3:2017-12, PN-EN 1176-5:2020-03 Unii Europejskiej, co potwierdzają certyfikaty wydane przez Instytut Nadzoru Technicznego.



Udzielamy **36-miesięcznej** gwarancji na wyprodukowane i zamontowane urządzenia.

**36 MIESIĘCZNA GWARANCJA**

**SERWIS GWARANCYJNY I POGWARANCYJNY**



Wizualizacje przedstawione w naszym katalogu mają charakter poglądowy, rzeczywiste realizacje mogą nieznacznie różnić się kolorystyką od wizualizacji katalogowych.

**Zapraszamy do współpracy!**



## Drewniana kraina

Zestawy zabawowe o konstrukcji drewnianej.

4



## Metalowy świat

Zestawy zabawowe o konstrukcji metalowej.

18



## Królestwo sprężynowców

Wolnostojące urządzenia kołyszące.

28



## Świat karuzel

Urządzenia pozwalające aktywnie spędzić czas.

31



## Fabryka piasku

Urządzenia pozwalające na rozwijanie wyobraźni.

33



## Piramidy

Urządzenia sportowo-rekreacyjne.

34



## Strefa edukacyjna

Panele edukacyjne.

35



## Osada zabawy

Urządzenia zabawowe wolnostojące.

38



## Huśtawki

Nieodzowny element każdego placu zabaw.

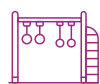
46



## Sportowy raj

Zestawy sprawnościowe i integracyjne.

47



## Miejski trening

Zestawy street workout.

55



## Strefa Jump

Trampoliny ziemne.

57



## Fitness Park

Zestawy do ćwiczeń na świeżym powietrzu.

58



## Fitness Park Junior

Zestawy do ćwiczeń dla najmłodszych.

60



## Mała architektura

Wyposażenie dodatkowe placów zabaw.

61



# Drewniana kraina

Zestawy zabawowe o konstrukcji drewnianej.



Konstrukcja: drewno klejone



Panele HDPE



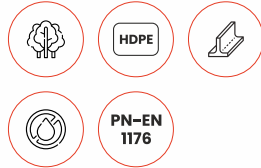
Elementy ze stali nierdzewnej



Antypoślizgowy podest HPL



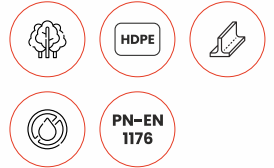
1 WENUSS WD 1403



Wysokość podestu: 0,9 m



2 WENUSS WD 1406



Wysokość podestu: 0,9 m

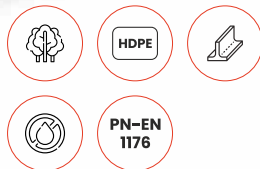


Wysokość podestu: 1,2 m



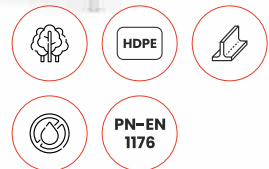
Wysokość podestu: 0,9 m

3 WENUSS WD 1407



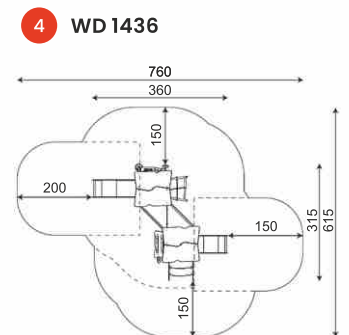
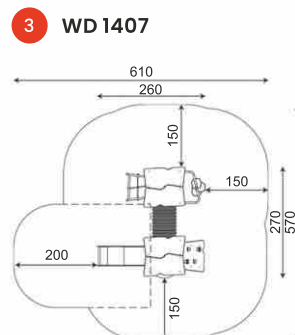
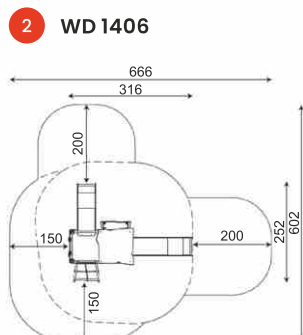
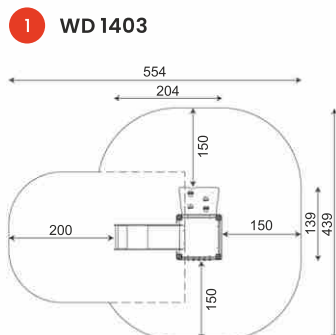
Wysokość podestu: 0,59 m

4 WENUSS WD 1436



Wysokość podestu: 0,9 m

## Strefy bezpieczeństwa





Konstrukcja:  
drewno klejone



Panele  
HDPE



Płyta sklejka  
wodoodporna



Elementy ze stali  
nierdzewnej



Tunel  
polipropylenowy



Liny: stalowe,  
propylenowe

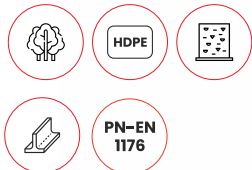


Ślizgi: stal  
nierdzewna



**WENUSS**  
PLACE ZABAW

## 5 WENUSS WD 1434



Wysokość  
podestu:  
0,59 m

Wysokość  
podestu:  
0,90 m


## 6 WENUSS WD 1449



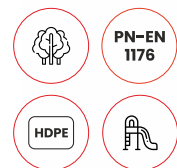
Wysokość  
podestu:  
1,80 m

Wysokość  
podestu:  
1,50 m

Wysokość  
podestu:  
1,20 m



## 7 WENUSS WD 1501



Wysokość  
podestu:  
0,40 m

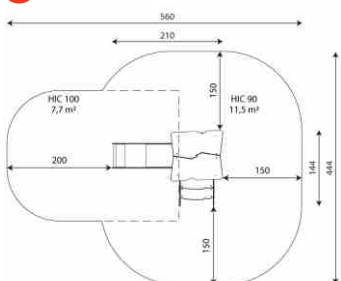
Wysokość  
podestu:  
0,90 m

## 8 WENUSS WD 1503

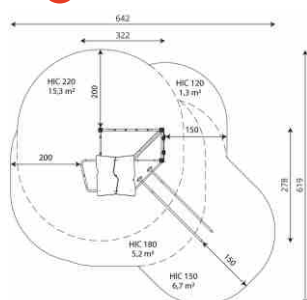


Wysokość  
podestu:  
0,35 m  
0,59 m

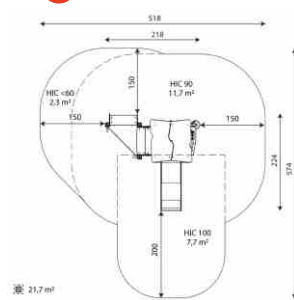
### 5 WD 1434



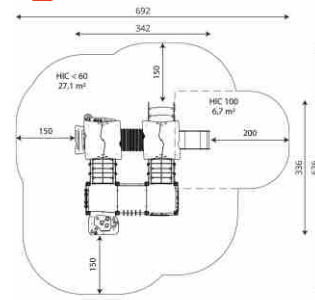
### 6 WD 1449



### 7 WD 1501



### 8 WD 1503





# Drewniana kraina

Zestawy zabawowe o konstrukcji drewnianej.



Bulaje lub okna z poliwęglanu



Panele HDPE



Płyta sklejka wodoodporna



Liny stalowe, propylenowe



Ślizgi: stal nierdzewna

## 9 WENUSS WD 1408



Wysokość podestu: 1,20 m

Wysokość podestu: 0,90m

## 10 WENUSS WD 1412



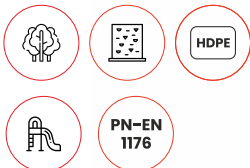
Wysokość: 0,90 m

Wysokość podestu: 1,20 m

Wysokość podestu: 1,50 m

Wysokość podestu: 1,80 m

## 11 WENUSS WD 1502



Wysokość: 1,20 m

## 12 WENUSS WD 1504



Wysokość: 0,35 m

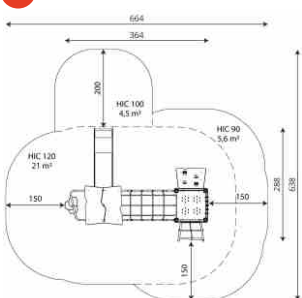
Wysokość: 1,20 m

Wysokość: 1,50 m

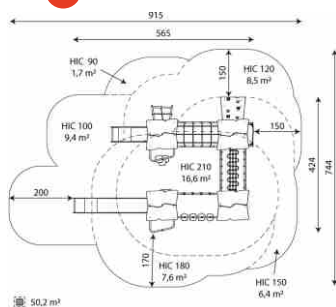
Wysokość: 1,80 m

### Strefy bezpieczeństwa

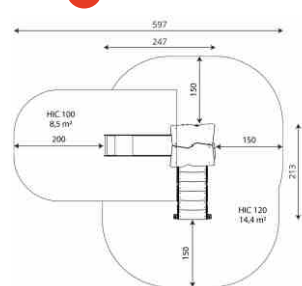
#### 9 WD 1408



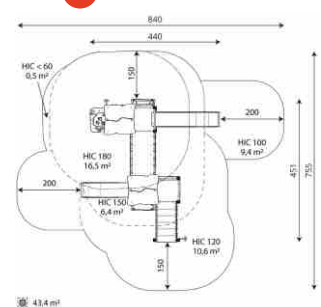
#### 10 WD 1412



#### 11 WD 1502



#### 12 WD 1504





Konstrukcja: drewno klejone



Panele HDPE



Płyta sklejka wodoodporna



Elementy ze stali nierdzewnej



Liny: stalowe, propylenowe



Ślizgi: stal nierdzowna



Łańcuchy: stal nierdzowna



**WENUSS**  
PLACE ZABAW

### 13 WENUSS WD 1410



Wysokość podestu: 1,50 m

Wysokość podestu: 1,80 m



### 14 WENUSS WD 1411



Wysokość podestu: 1,20 m

Wysokość podestu: 1,50 m

Wysokość podestu: 1,80 m

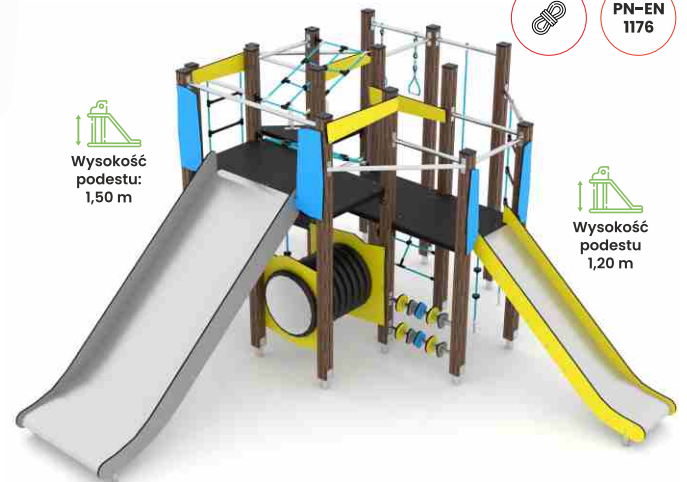


### 16 WENUSS WD 1450



Wysokość podestu: 1,50 m

Wysokość podestu: 1,20 m



### 15 WENUSS WD 1413



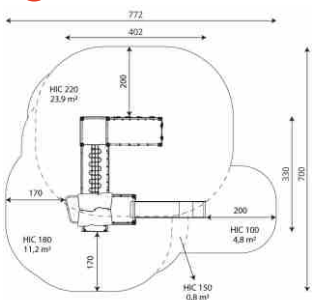
Wysokość podestu: 1,20 m

Wysokość podestu: 1,50 m

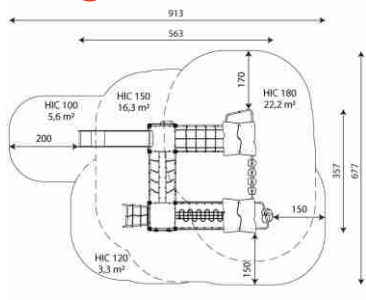
Wysokość podestu: 1,80 m



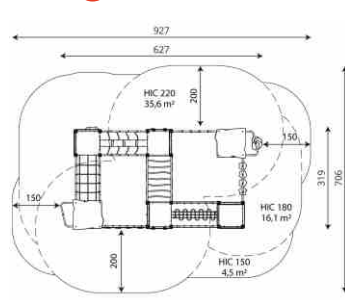
#### 13 WD 1410



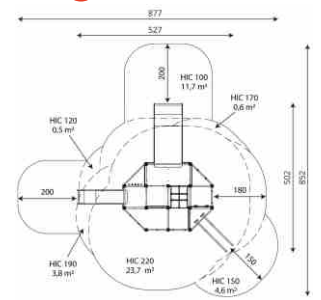
#### 14 WD 1411



#### 15 WD 1413



#### 16 WD 1450





# Drewniana kraina

Zestawy zabawowe o konstrukcji drewnianej.



Konstrukcja: drewno klejone



Panele HDPE



Płyta sklejka wodoodporna



Elementy ze stali nierdzewnej




Liny: stalowe, propylenowe

17

## WENUSS CL WD 1419



PN-EN 1176



18

## WENUSS CL WD 1460



PN-EN 1176



20

## WENUSS WD 1439

Wysokość podestu: 1,20 m

Wysokość podestu: 1,50 m



PN-EN 1176

HDPE


19

## WENUSS CL WD 1461



PN-EN 1176

HDPE

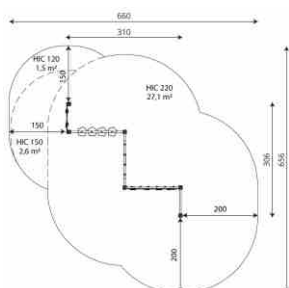


Wysokość podestu: 0,29 m

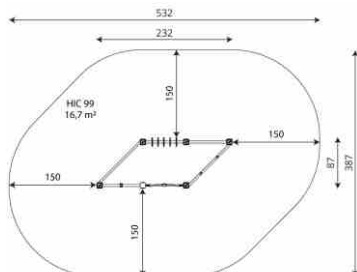
Wysokość podestu: 0,59 m

### Strefy bezpieczeństwa

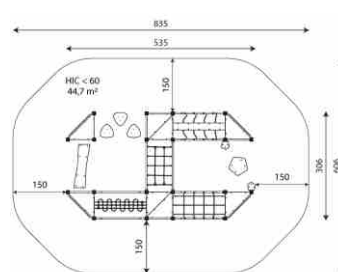
17 CL WD 1419



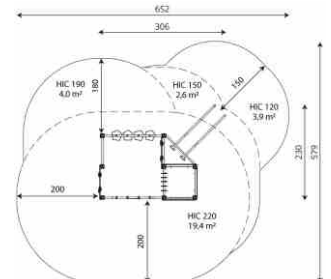
18 CL WD 1460



19 CL WD 1461



20 WD 1439







Konstrukcja: drewno klejone



Panele HDPE



Płyta sklejka wodoodporna



Elementy ze stali nierdzewnej



Liny: stalowe, propylenowe



łańcuchy: stal nierdzewna



Tunel polipropylenowy



**WENUSS**  
PLACE ZABAW



**21** WENUSS  
**CL WD 1417**

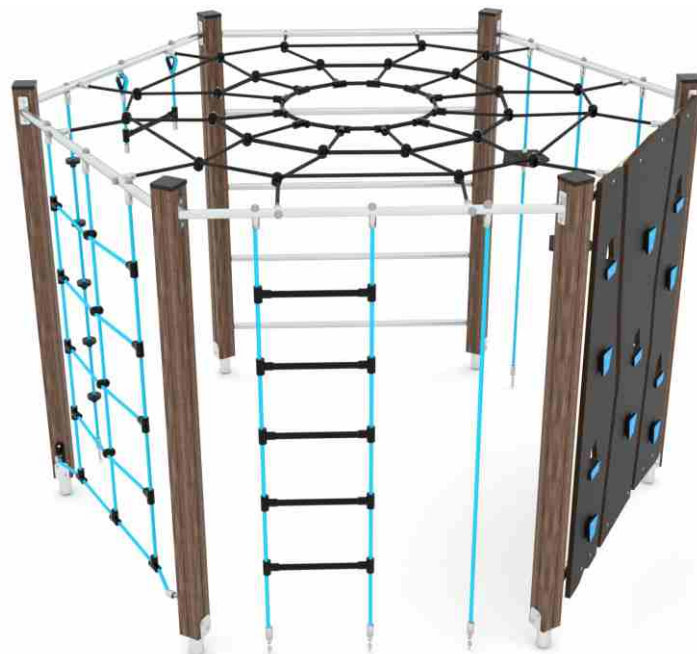


PN-EN 1176

**22** WENUSS  
**CL WD 1420**



PN-EN 1176



**23** WENUSS  
**CL WD 1462**

Wysokość podestu: 1,20 m



PN-EN 1176

**24** WENUSS  
**CL WD 1463**



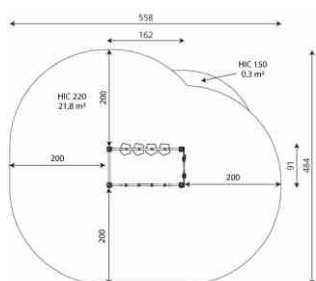
PN-EN 1176

HDPE

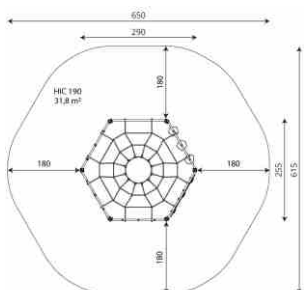


Wysokość podestu: 1,50 m

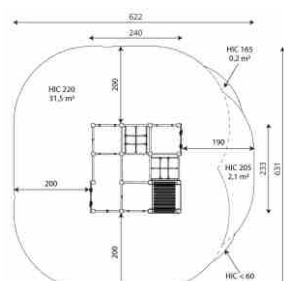
**21** CL WD 1417



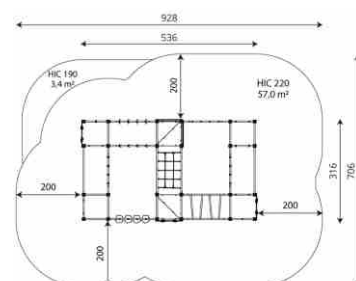
**22** CL WD 1420



**23** CL WD 1462



**24** CL WD 1463





# Drewniana kraina

Zestawy zabawowe o konstrukcji drewnianej.



Bulaje lub okna z poliwęglanu

Panele HDPE

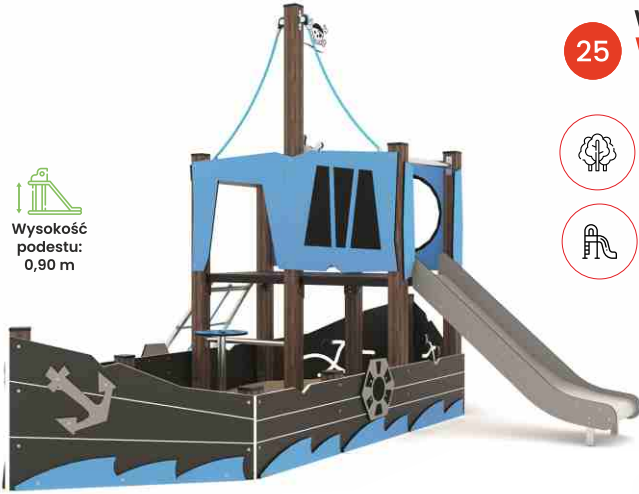
Płyta sklejkowa wodoodporna

Liny: stalowe, propylenowe

Ślizgi: stal nierdzewna

## 25 WENUSS WD 1414

Wysokość podestu: 0,90 m



## 26 WENUSS WD 1415

Wysokość podestu: 0,90 m

Wysokość podestu: 1,20 m



## 27 WENUSS WD 1433

Wysokość podestu: 0,59 m

Wysokość podestu: 0,35 m

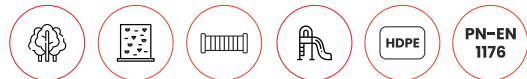


Wysokość podestu: 0,40 m

Wysokość podestu: 0,90 m

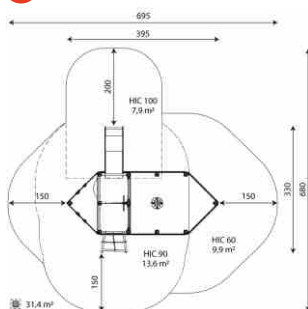
Wysokość podestu: 1,20 m

## 28 WENUSS WD 1550

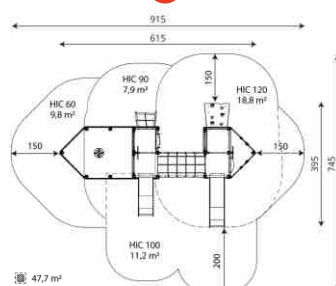


### Strefy bezpieczeństwa

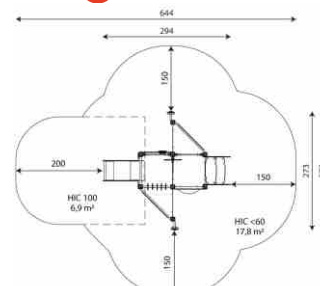
#### 25 WD 1414



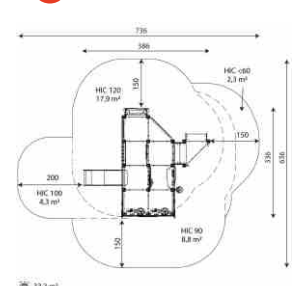
#### 26 WD 1415



#### 27 WD 1433



#### 28 WD 1550





Konstrukcja:  
drewno klejone



Panele  
HDPE



Liny  
polipropylenowe



Stal malowana  
proszkowo



## Drewniana kraina

Zestawy zabawowe o konstrukcji drewnianej.



Wysokość  
podestu:  
0,9 m

WENUSS  
**DK 01** 29



PN-EN  
1176



Wysokość  
podestu:  
0,9 m

WENUSS  
**DK 01 B** 30



PN-EN  
1176



Wysokość  
podestu:  
0,9 m

WENUSS  
**DK 02** 31



PN-EN  
1176



WENUSS  
**DK 05** 33



PN-EN  
1176

Wysokość  
podestu:  
0,9 m

WENUSS  
**DK 03 B** 32

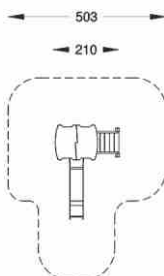


PN-EN  
1176

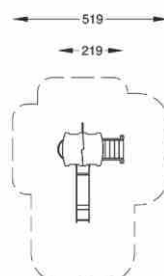
Wysokość  
podestu:  
1,35 m



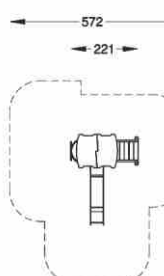
29 DK 01



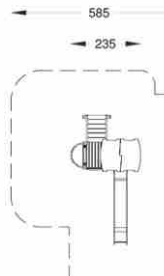
30 DK 01 B



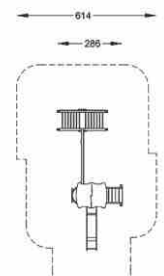
31 DK 02



32 DK 03 B



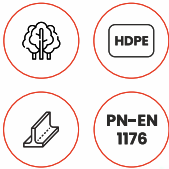
33 DK 05






# Drewniana kraina

Zestawy zabawowe o konstrukcji drewnianej.



**WENUSS  
DK 07** 34



Wysokość podestu: 0,9 m



**WENUSS  
DK 08** 35




Wysokość podestu: 0,9 m

**WENUSS  
DK 101** 36



Wysokość podestu: 0,9 m



Wysokość podestu: 0,9 m

**WENUSS  
DK 102** 37



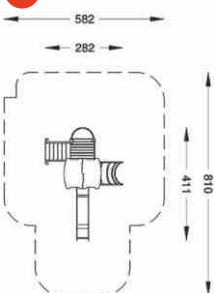
Wysokość podestu: 0,9 m

**WENUSS  
DK 102 B** 38

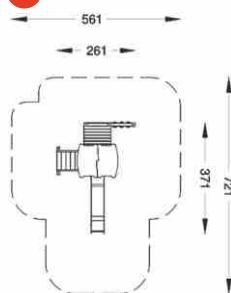


## Strefy bezpieczeństwa

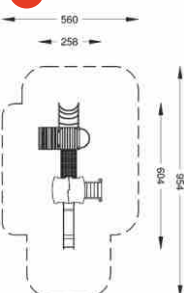
**34 DK 07**



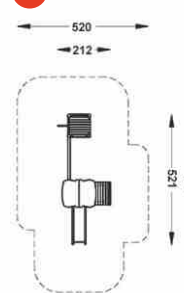
**35 DK 08**



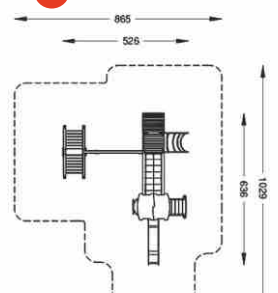
**36 DK 101**



**37 DK 102**



**38 DK 102 B**





Konstrukcja:  
drewno klejone



Panele  
HDPE



Elementy ze stali  
nierdzewnej



Lina zbrojona,  
polipropylenowa



Tunel  
polipropylenowy



Tworzywo  
PVC



**WENUSS**  
PLACE ZABAW

## WENUSS DK 104 40



PN-EN  
1176



Wysokość  
podestu:  
0,9 m

## WENUSS DK 103 B 39



PN-EN  
1176



Wysokość  
podestu:  
0,9 m



Wysokość  
podestu:  
0,9 m

## WENUSS DK 104 B 41



PN-EN  
1176



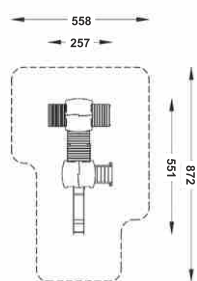
Wysokość  
podestu:  
0,9 m

## WENUSS DK 105 42

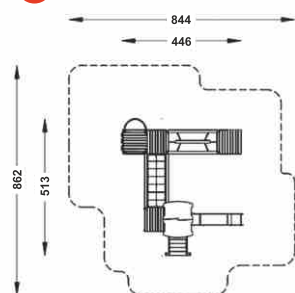


PN-EN  
1176

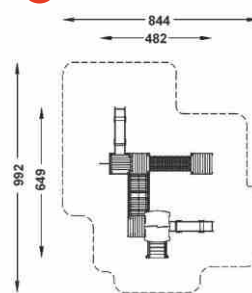
### 39 DK 103 B



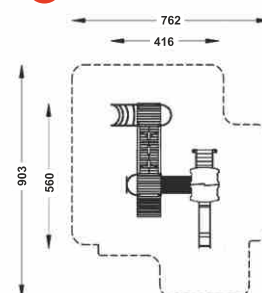
### 40 DK 104



### 41 DK 104 B



### 42 DK 105





# Drewniana kraina

Zestawy zabawowe o konstrukcji drewnianej.



Konstrukcja:  
drewno klejone

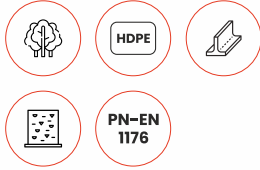


Panele  
HDPE



Elementy ze stali  
nierdzewnej

## WENUSS DK 107 43



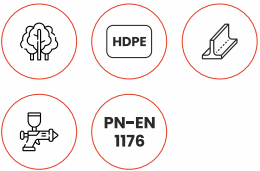
Wysokość  
podestu:  
0,9 m

## WENUSS DK 111 45



Wysokość  
podestu:  
0,9 m

## WENUSS DK 110 44



Wysokość  
podestu:  
1,35 m



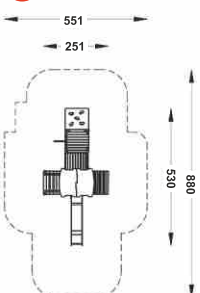
Wysokość  
podestu:  
0,9 m

## WENUSS DK 201 B 46

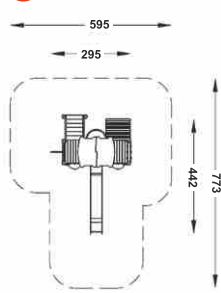


### Strefy bezpieczeństwa

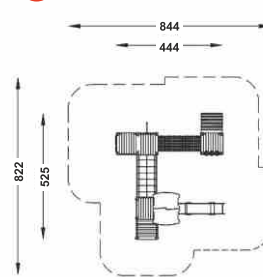
#### 43 DK 107



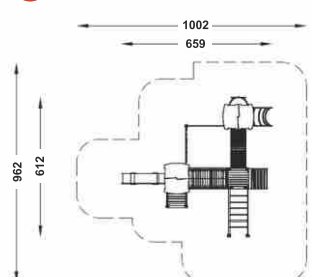
#### 44 DK 110



#### 45 DK 111



#### 46 DK 201 B





Lina zbrojna,  
polipropylenowa



Tunel  
polipropylenowy



Tworzywo  
PVC



Płyta sklejkowa  
wodoodporna



Stal malowana  
proszkowo



**WENUSS**  
PLACE ZABAW



Wysokość  
podestu 1:  
0,9 m



Wysokość  
podestu 2:  
0,6 m



**WENUSS**  
**DK 203** 47



Wysokość  
podestu 1:  
0,9 m



**WENUSS**  
**DK 205** 48



Wysokość  
podestu 2:  
0,6 m



Wysokość  
podestu:  
0,9 m



**WENUSS**  
**DK 206** 49



Wysokość  
podestu:  
0,9 m

**WENUSS**  
**DK 207** 50

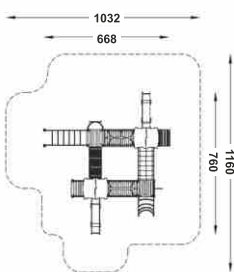


**WENUSS**  
**I 01** 51

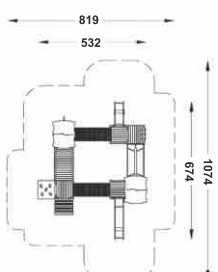


Wysokość  
podestu:  
0,45 m

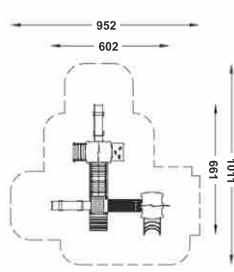
47 DK 203



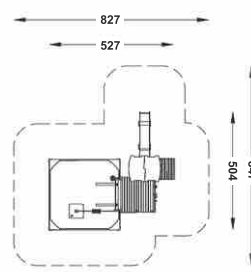
48 DK 205



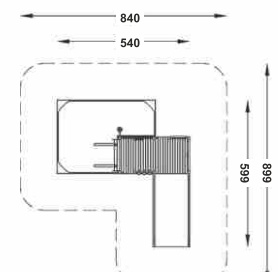
49 DK 206



50 DK 207



51 I 01





# Drewniana kraina

Zestawy zabawowe o konstrukcji drewnianej.



Konstrukcja: drewno klejone



Panele HDPE



Elementy ze stali nierdzewnej



52

WENUSS  
I 02



Wysokość podestu: 0,9 m



53

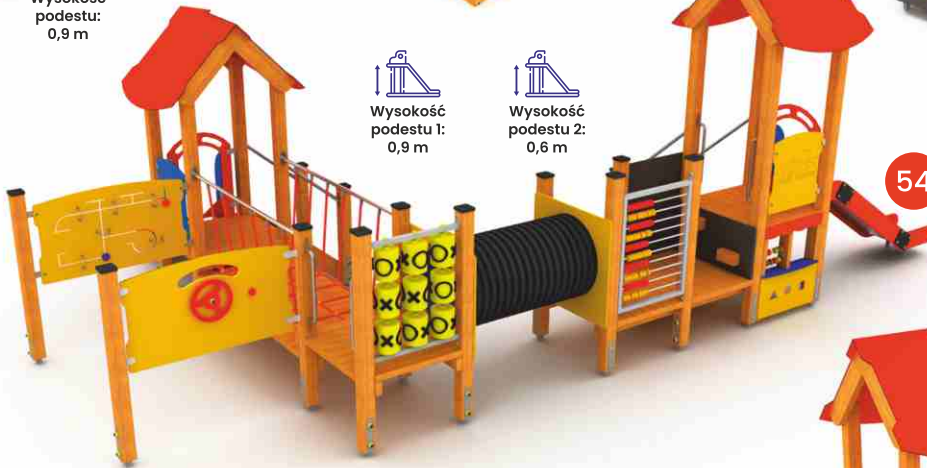
WENUSS  
Z 01



Wysokość podestu: 0,6 m

Wysokość podestu 1: 0,9 m

Wysokość podestu 2: 0,6 m



54

WENUSS  
I 03



Wysokość podestu: 0,6 m



WENUSS  
Z 03

55



Wysokość podestu: 0,6 m



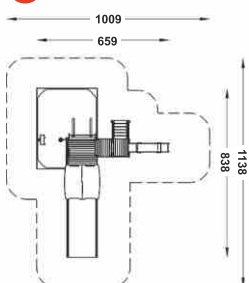
56

WENUSS  
Z 02

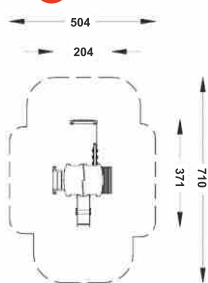


## Strefy bezpieczeństwa

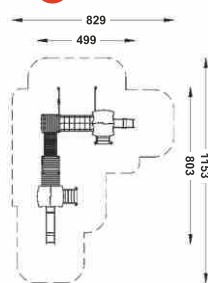
52 I 02



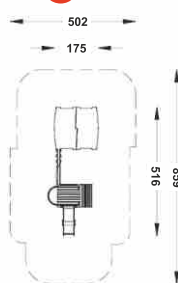
53 Z 01



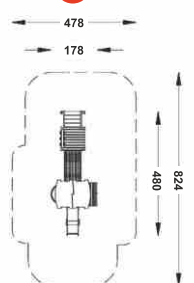
54 I 03



55 Z 03



56 Z 02







Lina zbrojona,  
polipropylenowa



Tunel  
polipropylenowy



Tworzywo  
PVC



Stal malowana  
proszkowo



**WENUSS**  
PLACE ZABAW



**57** WENUSS  
**Z 04**



HDPE



PVC


PN-EN  
1176

Wysokość  
podestu:  
0,6 m



**58** WENUSS  
**Z 04 B**

Wysokość  
podestu:  
0,6 m



**60** WENUSS  
**ZT 02**

Wysokość  
podestu 1:  
0,9 m

Wysokość  
podestu 2:  
2 m



**59** WENUSS  
**ZT 01**

Wysokość  
podestu:  
2 m



HDPE



PN-EN  
1176

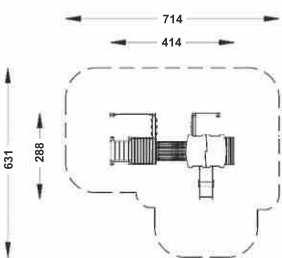


HDPE

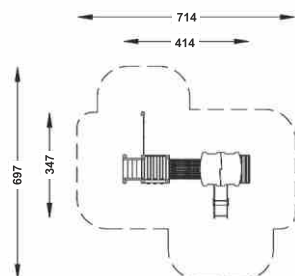


PN-EN  
1176

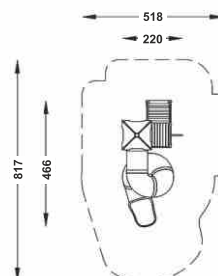
**57** Z 04



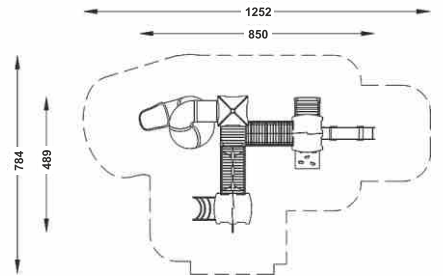
**58** Z 04 B



**59** ZT 01



**60** ZT 02





# Metalowy świat

Zestawy zabawowe o konstrukcji metalowej.



Lina zbrojona,  
polipropylenowa



Tunel  
polipropylenowy



Tworzywo  
PVC

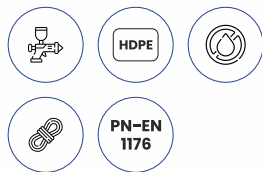


Elementy ze stali  
nierdzewnej

## WENUSS ST 0200 1



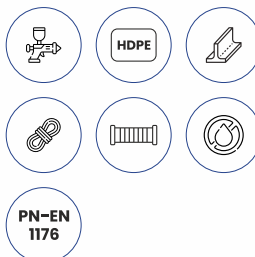
Wysokość  
podestu:  
0,9 m



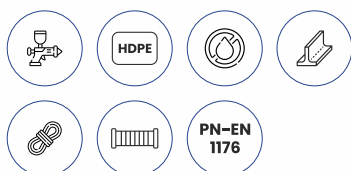
## WENUSS ST 0202-1 2



Wysokość  
podestu:  
1,2 m

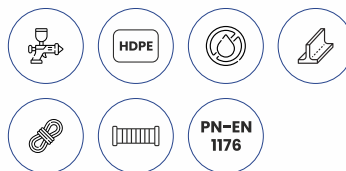


## WENUSS ST 0204 3



Wysokość  
podestu:  
1,2 m

## WENUSS ST 0205-1 4



Wysokość  
podestu I:  
1,2 m

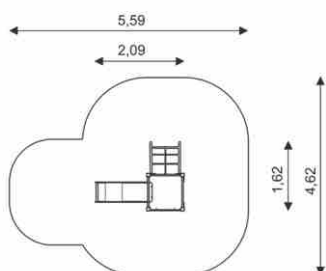


Wysokość  
podestu I:  
1,5 m

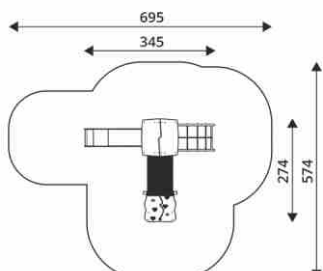


### Strefy bezpieczeństwa

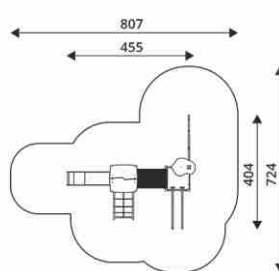
#### 1 ST 0200



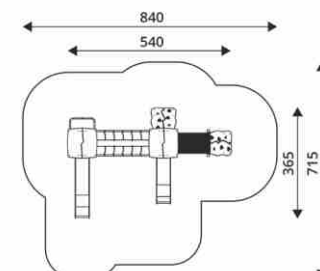
#### 2 ST 0202-1



#### 3 ST 0204



#### 4 ST 0205-1







# Metalowy świat

Zestawy zabawowe o konstrukcji metalowej.



Konstrukcja: stal  
cynkowana, malowana  
proszkowo



Płyty HDPE



Płyty HPL



## 8 WENUSS STEEL 02B



Wysokość  
podestu:  
0,9 m



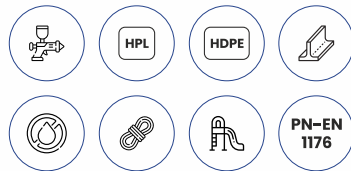
## 9 WENUSS ST+ 1701



Wysokość  
podestu:  
0,9 m



## 10 WENUSS ST+ 1702



Wysokość  
podestu:  
1,2 m

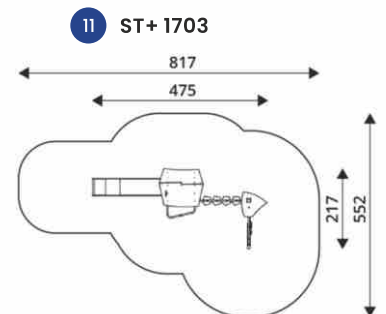
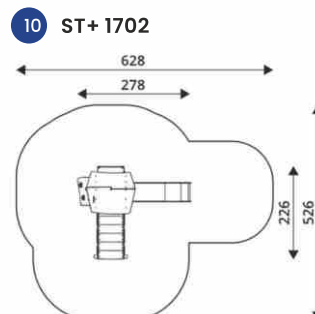
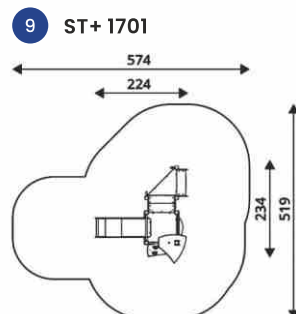
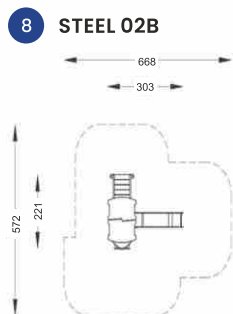


## WENUSS ST+ 1703 11



Wysokość  
podestu:  
1,5m

### Strefy bezpieczeństwa





Elementy ze stali nierdzewnej



Antypoślizgowy podest HPL



Lina zbrojona, polipropylenowa



Tunel polipropylenowy



Ślizgi: stal nierdzewna



**WENUSS**  
PLACE ZABAW

## WENUSS ST+ 1706 12



Wysokość podestu: 1,2 m

## WENUSS ST+ 1704 13



Wysokość podestu: 1,2 m



## WENUSS ST+ 1707 14



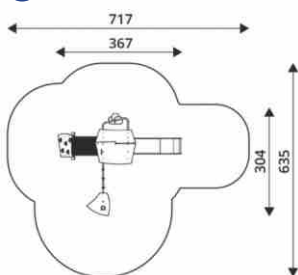
Wysokość podestu: 1,5 m

## WENUSS ST+ 1708 15

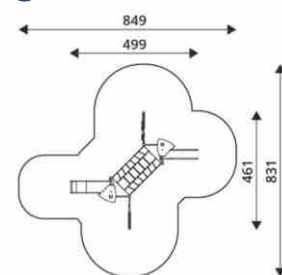


Wysokość podestu: 1,5 m

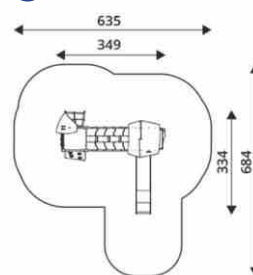
12 ST 1704



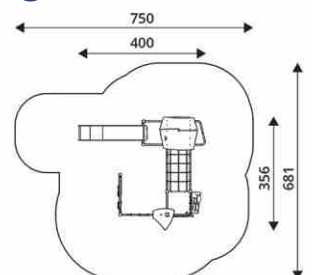
13 ST+ 1706



14 ST+ 1707



15 ST+ 1708





# Metalowy świat

Zestawy zabawowe o konstrukcji metalowej.



Konstrukcja: stal  
cynkowana, malowana  
proszkowo



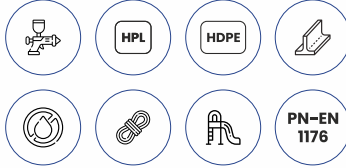
Płyty HDPE



Płyty HPL

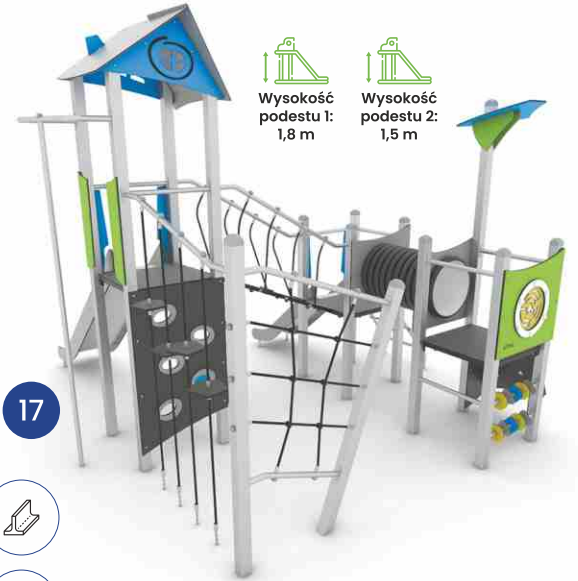


16 WENUSS  
ST+ 1709

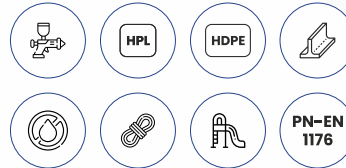


Wysokość  
podestu 1:  
1,5 m

Wysokość  
podestu 2:  
1,8 m



WENUSS  
ST+ 1710 17

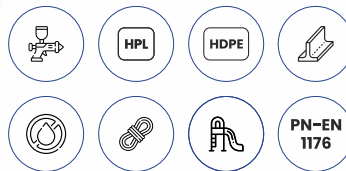


Wysokość  
podestu 1:  
1,8 m

Wysokość  
podestu 2:  
1,5 m



18 WENUSS  
ST+ 1711



Wysokość  
podestu 1:  
0,9 m

Wysokość  
podestu 2:  
1,8 m



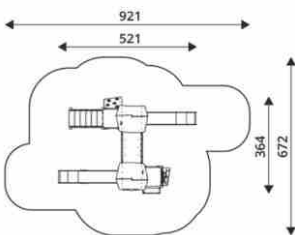
WENUSS  
ST+ 1712 19



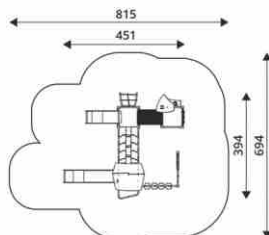
Wysokość  
podestu:  
1,8 m

## Strefy bezpieczeństwa

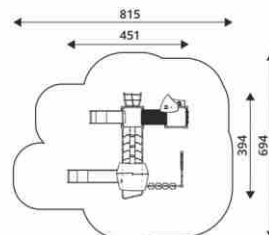
16 ST+ 1709



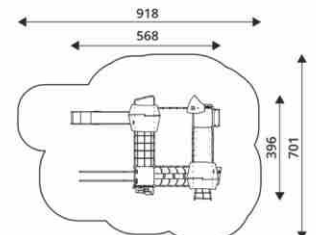
17 ST+ 1710



18 ST+ 1711



19 ST+ 1712





Elementy ze stali  
nierdzewnej



Antypoślizgowy  
podest HPL



Lina zbrojona,  
polipropylenowa



Tunel  
polipropylenowy



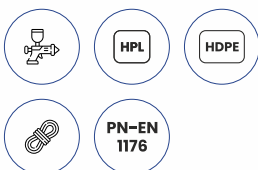
Ślizgi: stal  
nierdzewna



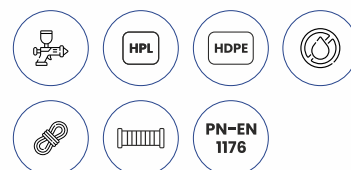
**WENUSS**  
PLACE ZABAW



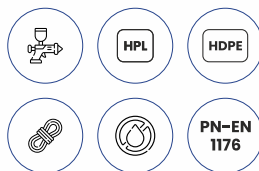
**20** WENUSS  
**ST+ 1713**



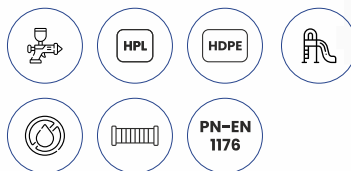
**21** WENUSS  
**ST+ 1717**



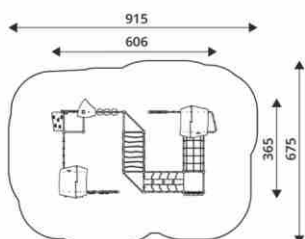
**22** WENUSS  
**ST+ 1723**



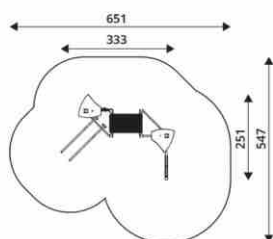
**23** WENUSS  
**ST+ 1724**



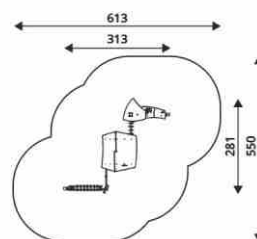
**20** ST+ 1713



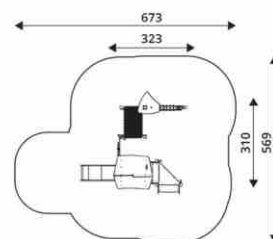
**21** ST+ 1717



**22** ST+ 1723



**23** ST+ 1724





# Metalowy świat

Zestawy zabawowe o konstrukcji metalowej.



Konstrukcja: stal  
cynkowana, malowana  
proszkowo



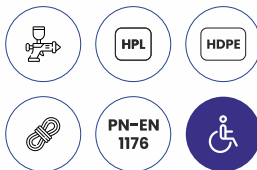
Płyty HDPE



Płyty HPL



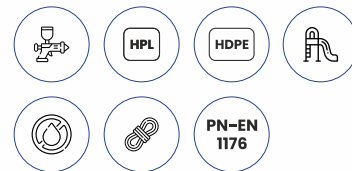
WENUSS  
**ST+ 1726** 24



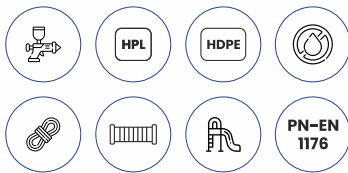
Wysokość  
podestu 1:  
2,1 m

Wysokość  
podestu 2:  
0,9 m

WENUSS  
**ST+ 1727** 25



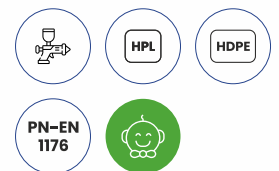
WENUSS  
**ST+ 1736** 26



Wysokość  
podestu:  
0,9 m

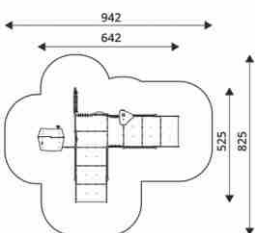


WENUSS  
**MS 0100** 27

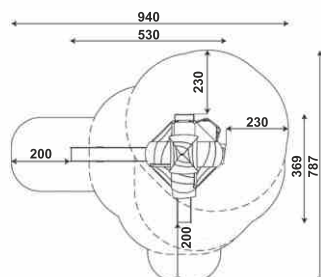


## Strefy bezpieczeństwa

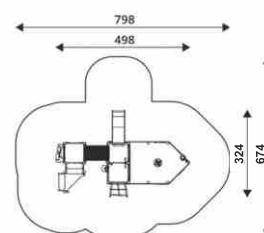
24 ST+ 1726



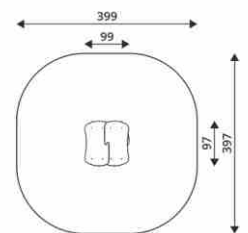
25 ST+ 1727



26 ST+ 1736



27 MS 0100







Elementy ze stali  
nierdzewnej



Antypoślizgowa,  
wodoodporna  
sklejka



Lina zbrojona,  
polipropylenowa



Tunel  
polipropylenowy



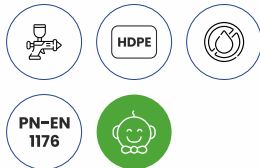
Ślizgi: stal  
nierdzewna



**WENUSS**  
PLACE ZABAW



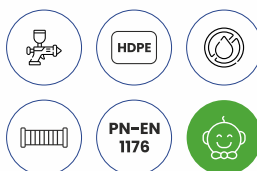
28 **WENUSS**  
**MS 0101-1**



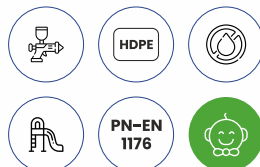
29 **WENUSS**  
**MS 0102**



30 **WENUSS**  
**MS 0103**

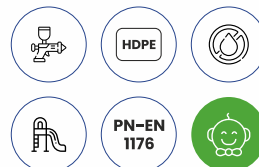


31 **WENUSS**  
**MS 0104**



Wysokość  
podestu:  
0,6 m

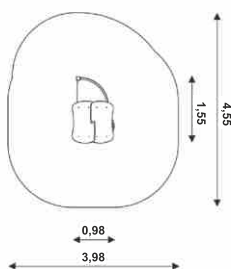
32 **WENUSS**  
**MS 0105**



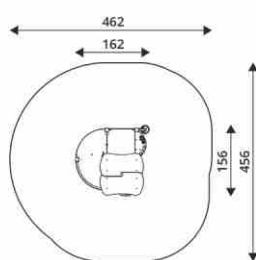
Wysokość  
podestu:  
0,6 m



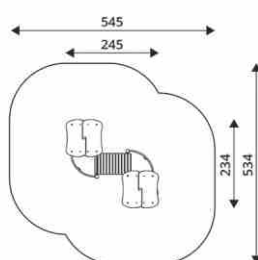
28 **MS 0101-1**



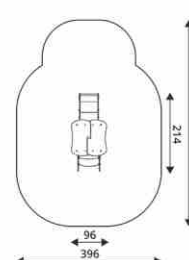
29 **MS 0102**



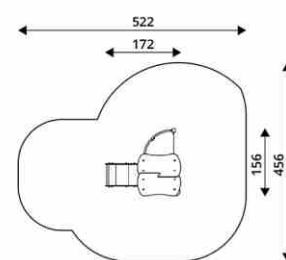
30 **MS 0103**



31 **MS 0104**



32 **MS 0105**





# Metalowy świat

Zestawy zabawowe o konstrukcji metalowej.



Konstrukcja: stal  
cynkowana, malowana  
proszkowo

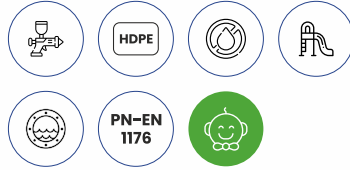


Płyty HDPE



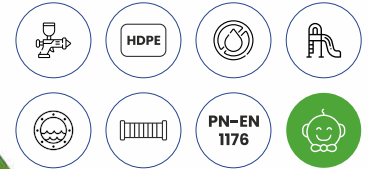
Płyty HPL

## 33 WENUSS MS 0106-1



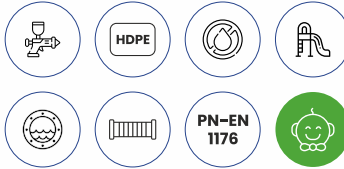
Wysokość  
podestu:  
0,6 m

## 34 WENUSS MS 0107



Wysokość  
podestu:  
0,6 m

## 35 WENUSS MS 0108-2



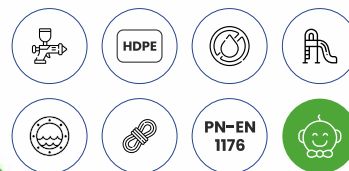
## WENUSS MS 0110 37



Wysokość  
podestu 1:  
0,6 m

Wysokość  
podestu 2:  
0,9 m

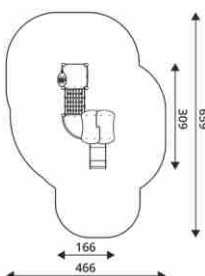
## 36 WENUSS MS 0109-1



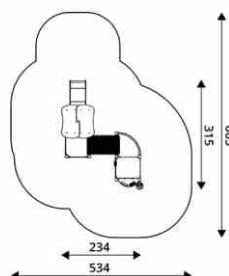
Wysokość  
podestu:  
0,6 m

### Strefy bezpieczeństwa

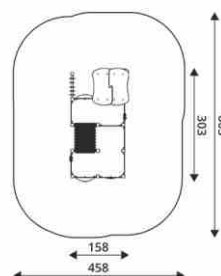
#### 33 MS 0106-1



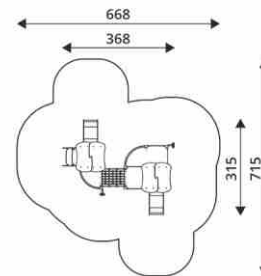
#### 34 MS 0107



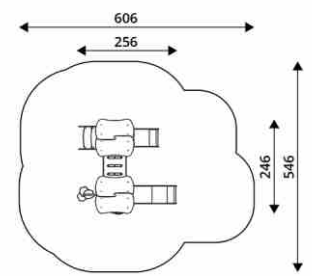
#### 35 MS 0108-2



#### 36 MS 0109-1



#### 37 MS 0110





Elementy ze stali nierdzewnej



Antypoślizgowa, wodoodporna sklejka



Lina zbrojona, polipropylenowa



Tunel polipropylenowy



Ślizgi: stal nierdzowna



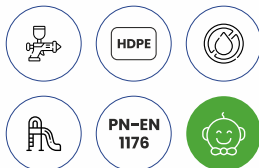
Bulaje lub okna z poliwęglanu



**WENUSS**  
PLACE ZABAW



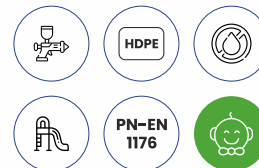
### 38 WENUSS MS 0111



Wysokość podestu: 0,6 m

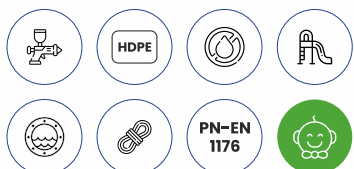


### 39 WENUSS MS 0112



Wysokość podestu: 0,9 m

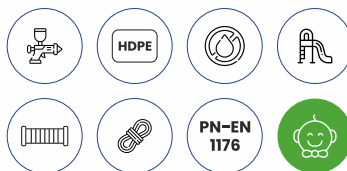
### 40 WENUSS MS 0113



Wysokość podestu: 0,6 m



### 41 WENUSS MS 0114



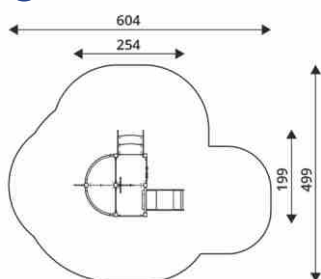
Wysokość podestu 1: 0,6 m



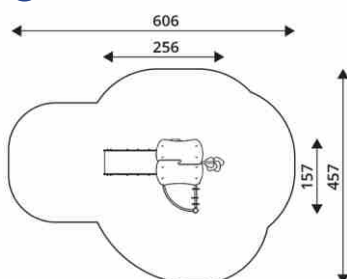
Wysokość podestu 2: 0,6 m



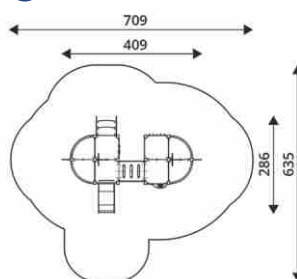
#### 38 MS 0111



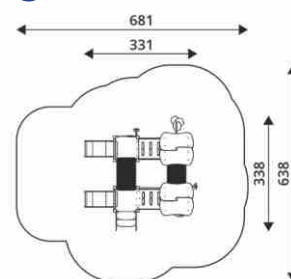
#### 39 MS 0112



#### 40 MS 0113



#### 41 MS 0114





# Królestwo sprężynowców

Wolnostojące urządzenia kołyszące.


WENUSS  
SG 0606 1





WENUSS  
SG 0608-2 2



WENUSS  
SG 0609 3



WENUSS  
SG 0610 4



WENUSS  
SG 0615-1 5

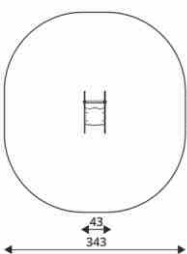


WENUSS  
SG 0616 6

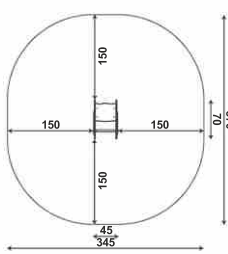


## Strefy bezpieczeństwa

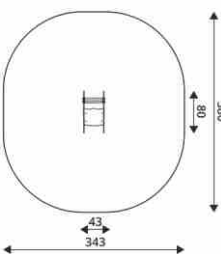
1 SG 0606



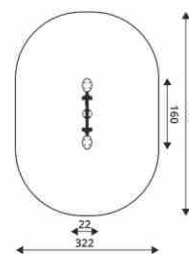
2 SG 0608-2



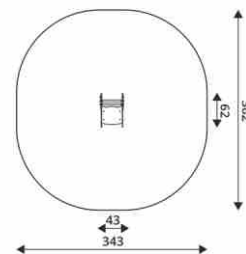
3 SG 0609



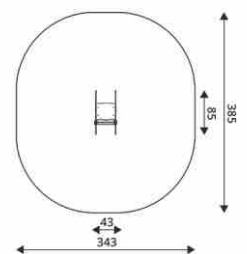
4 SG 0610



5 SG 0615-1



6 SG 0616





Konstrukcja: stal  
cynkowana, malowana  
proszkowo



Płyty HDPE



Płyty HPL



Elementy ze stali  
nierdzewnej



**WENUSS**  
PLACE ZABAW

**WENUSS**  
**SG 0622** 7



HDPE



PN-EN  
1176



**WENUSS**  
**SG 0631** 8



HDPE



PN-EN  
1176




**10** **WENUSS**  
**SG 0660**



HDPE



PN-EN  
1176



**WENUSS**  
**SG 0633** 9



HDPE



PN-EN  
1176


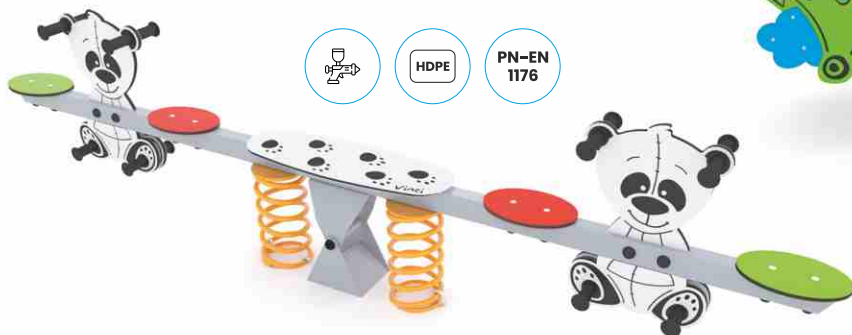


**11** **WENUSS**  
**SG 0670**



HDPE

PN-EN  
1176



**12** **WENUSS**  
**SG 0671**

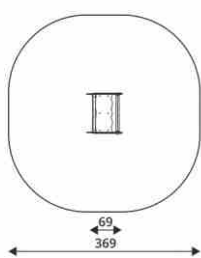


HDPE

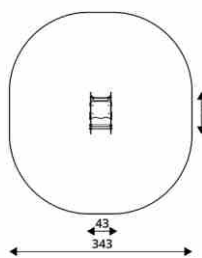


PN-EN  
1176

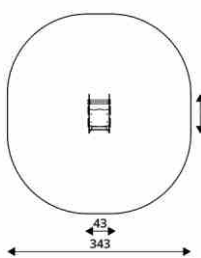
7 SG 0622



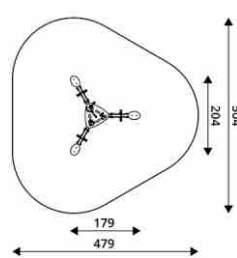
8 SG 0631



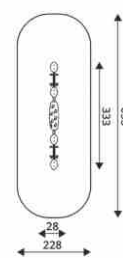
9 SG 0633



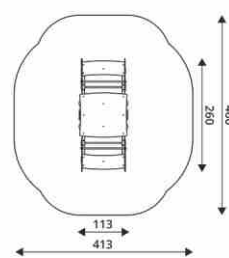
10 SG 0660



11 SG 0670



12 SG 0671





# Królestwo sprężynowców

Wolnostojące urządzenia kołyszące.



Konstrukcja: galwanizowana, malowana proszkowo






Płyty HDPE



Elementy ze stali nierdzewnej

## WENUSS Bujak B 13




## WENUSS Bujak BP 14



## WENUSS Bujak RL 15



## WENUSS Bujak DU 16

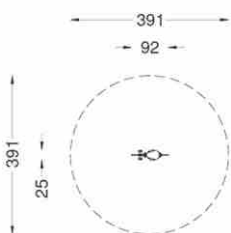


## WENUSS Bujak FG 17

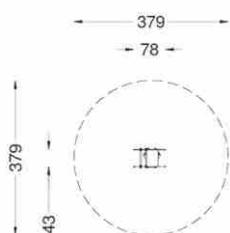


### Strefy bezpieczeństwa

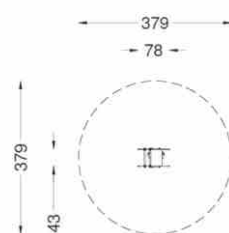
13 B



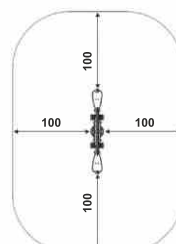
14 BP (miś)



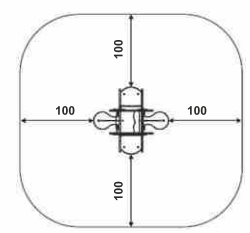
14 BP (auto)



16 Bujak DU



17 Bujak FG





Konstrukcja:  
stal cynkowana,  
malowana proszkowo



Konstrukcja:  
rury i profile  
stalowe



Blacha  
alumiiniowa  
ryflowana



Siedziska  
alumiiniowe,  
pokryte gumą



# Świat karuzel


Urządzenia pozwalające aktywnie spędzić czas.



**1** WENUSS  
**KTR 01**



WENUSS  
**KTR 02** **2**



**3** WENUSS  
**KTR 03**



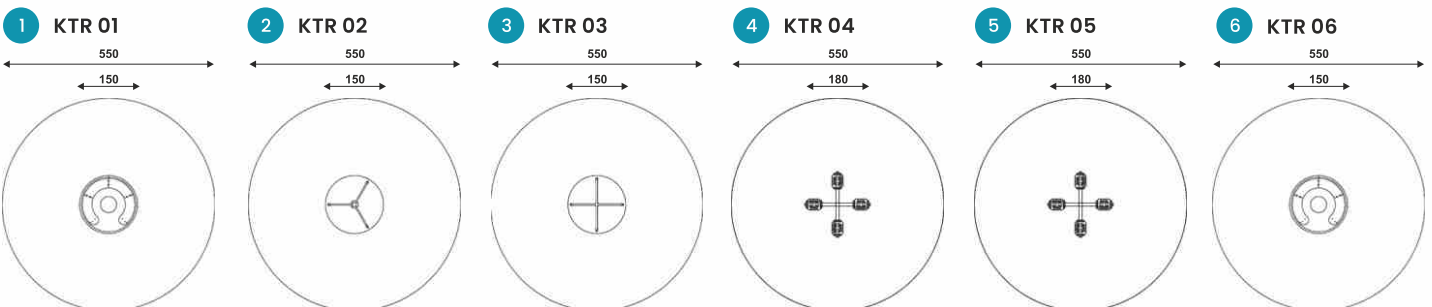
WENUSS  
**KTR 04** **4**



**5** WENUSS  
**KTR 05**



**6** WENUSS  
**KTR 06**





# Świat karuzel

Urządzenia pozwalające aktywnie spędzić czas.



Konstrukcja:  
stal cynkowana,  
malowana proszkowo



Konstrukcja:  
rury i profile  
stalowe



Blacha  
alumiiniowa  
ryflowana



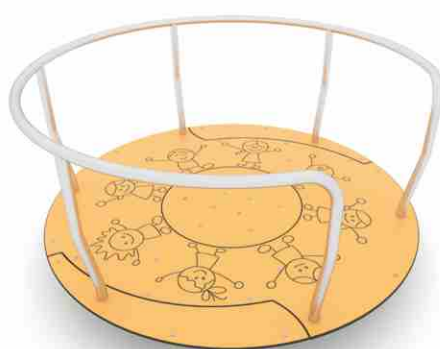
Siedziska  
alumiiniowe,  
pokryte gumą



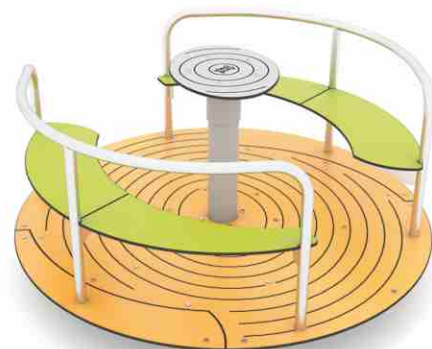
**7** WENUSS  
**KTR 09**



WENUSS  
**HP 0703-1** **8**



**9** WENUSS  
**HP 0705-2**



WENUSS  
**HP 0706-1** **10**



**11** WENUSS  
**HP 0708-1**

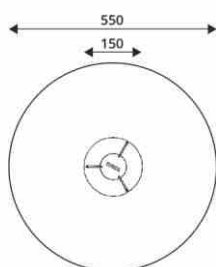


WENUSS  
**HP 0713** **12**

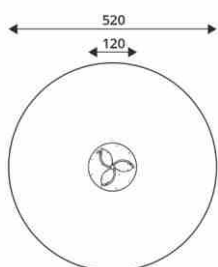


## Strefy bezpieczeństwa

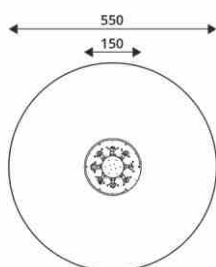
**7** KTR 09



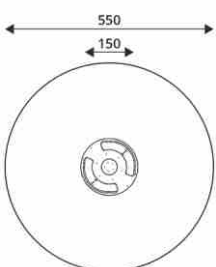
**8** HP 0703-1



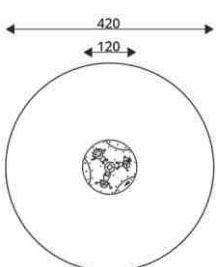
**9** HP 0705-2



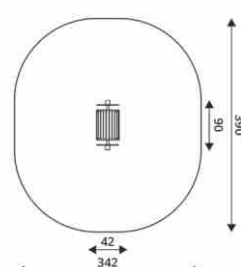
**10** HP 0706-1



**11** HP 0708-1



**12** HP 0713







Konstrukcja: drewno klejone



Konstrukcja: drewno lite, impregnowane



Elementy ze stali nierdzewnej lub cynkowanej




Płyta HDPE



# Fabryka piasku

Urządzenia pozwalające na rozwijanie wyobraźni.

## WENUSS FPS 02 1



## WENUSS FPS 03 B 2




Wysokość podestu: 0,45 m



## 3 WENUSS KB 01




## WENUSS KB 01 B 4



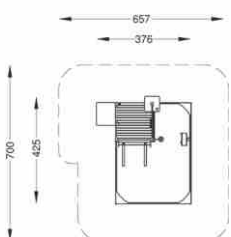
## 5 WENUSS P1



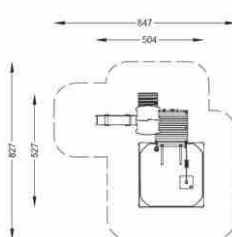
## WENUSS SO 0802-1 6



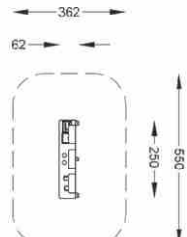
### 1 FPS 02



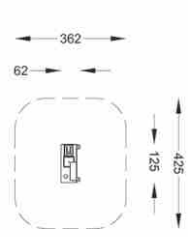
### 2 FPS 03 B



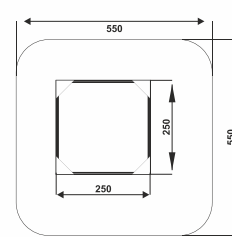
### 3 KB 01



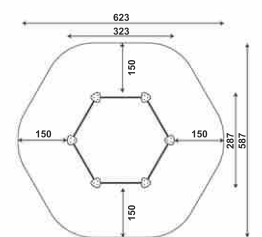
### 4 KB 01 B



### 5 P1



### 6 SO 0802-1





# Piramidy

Urządzenia sportowo-rekreacyjne.



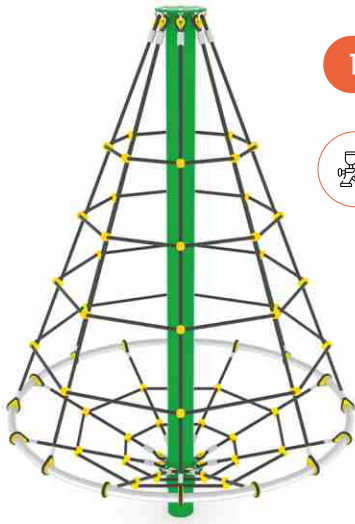
Konstrukcja:  
stal cynkowana,  
malowana proszkowo



Konstrukcja:  
rury i profile  
stalowe



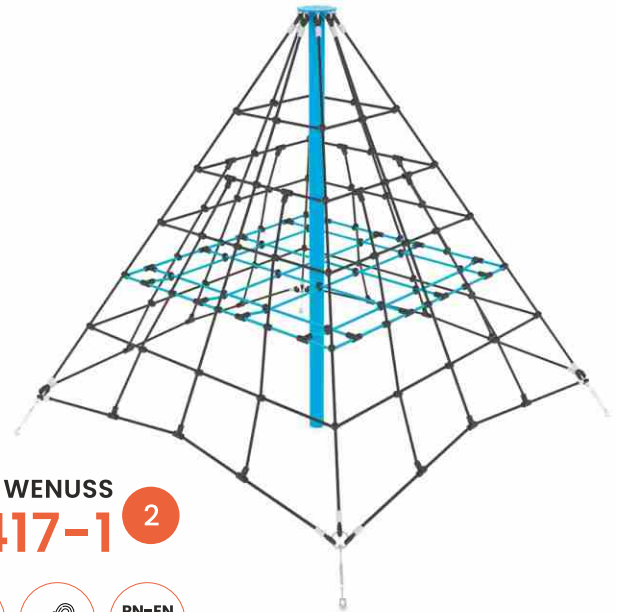
Lina stalowa,  
polipropylenowa



**1** WENUSS  
**CL 0416-1**



PN-EN  
1176



WENUSS  
**CL 0417-1** **2**



PN-EN  
1176

**3** WENUSS  
**CL 0418-1**

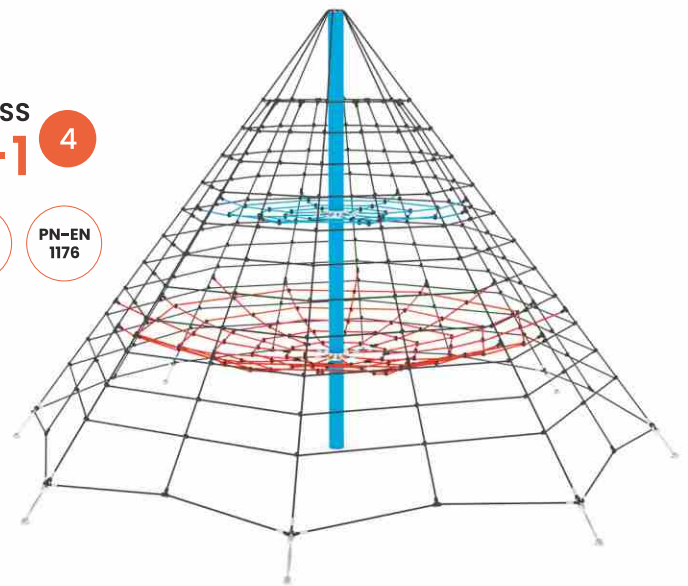


PN-EN  
1176

WENUSS  
**CL 0419-1** **4**

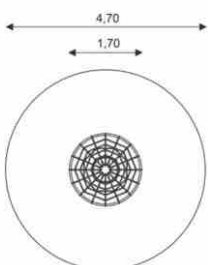


PN-EN  
1176

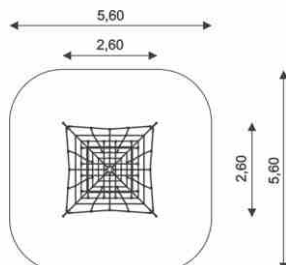


## Strefy bezpieczeństwa

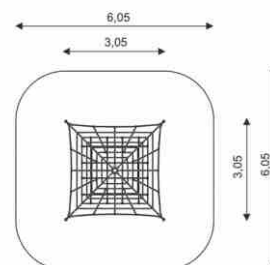
**1** CL 0416-1



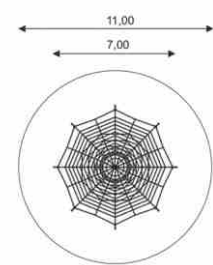
**2** CL 0417-1



**3** CL 0418-1



**4** CL 0419-1





Płyta HDPE



Elementy ze stali  
nierdzewnej



Atestowane  
siedzisko



Tunel  
polipropylenowy




## Strefa edukacyjna

Panele edukacyjne.

### 1 WENUSS SO 0121



### 2 WENUSS SO 0122



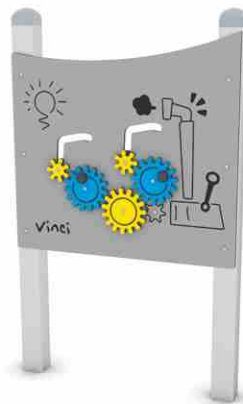
### 3 WENUSS SO 1721



### 4 WENUSS SO 1722



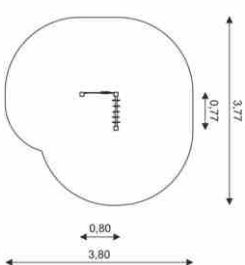
### 5 WENUSS SO 1762



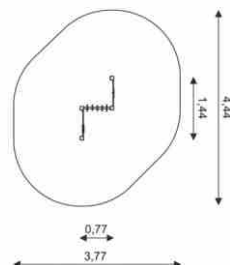
### 6 WENUSS SO 1770



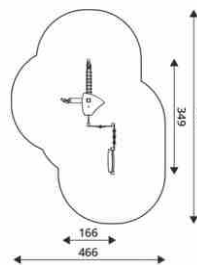
#### 1 SO 0121



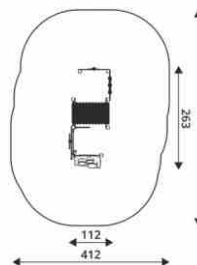
#### 2 SO 0122



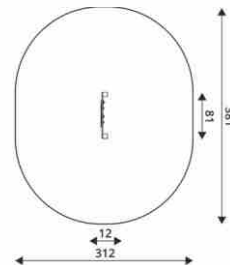
#### 3 SO 1721



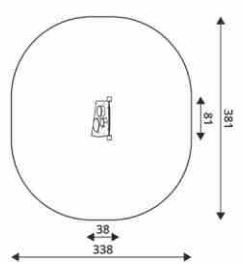
#### 4 SO 1722



#### 5 SO 1762



#### 6 SO 1770





# Strefa edukacyjna

Panele edukacyjne.



7 WENUSS  
EDU 02



8 WENUSS  
EDU 03



9 WENUSS  
EDU 04



10 WENUSS  
EDU 06



11 WENUSS  
EDU 07



12 WENUSS  
EDU 08



13 WENUSS  
EDU 09



14 WENUSS  
EDU 11





Konstrukcja:  
drewno klejone



Płyta HDPE



Gra: tworzywo  
PVC



**WENUSS**  
PLACE ZABAW




15 **WENUSS**  
**EDU 10**



16 **WENUSS**  
**EDU 12**



17 **WENUSS**  
**EDU 13**



18 **WENUSS**  
**EDU 14**



19 **WENUSS**  
**EDU 16**



20 **WENUSS**  
**EDU 20**



21 **WENUSS**  
**EDU 21**



22 **WENUSS**  
**EDU 19**






# Osada zabawy


Urządzenia zabawowe wolnostojące.




1 **WENUSS**  
**SO 0820**



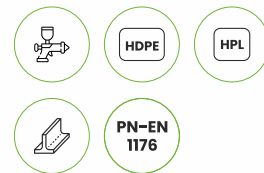
**WENUSS**  
**SO 0821** 2



3 **WENUSS**  
**SO 0822**



**WENUSS**  
**SO 0824** 4

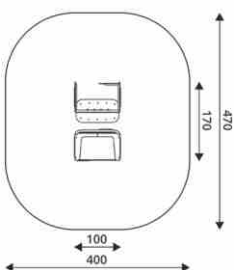


**WENUSS**  
**SO 0841** 5

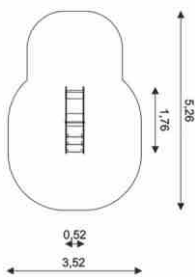


## Strefy bezpieczeństwa

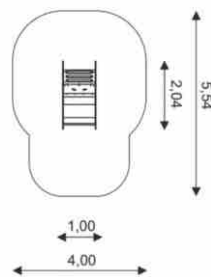
1 SO 0820



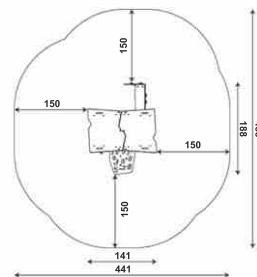
2 SO 0821



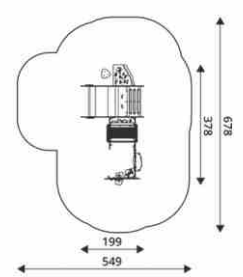
3 SO 0822



4 SO 0824



5 SO 0841





Konstrukcja: stal  
cynkowana, malowana  
proszkowo



Płyty HDPE



Liny stalowe,  
polipropylenowe



Ślizg: stal  
nierdzewna



**WENUSS**  
PLACE ZABAW



**6 WENUSS  
TO 3101**



**WENUSS  
TO 3102 7**

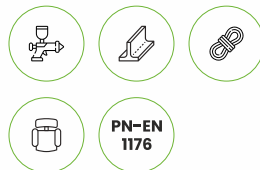
**8 WENUSS  
TO 3103**



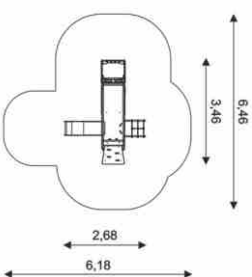
**WENUSS  
TO 3104 9**



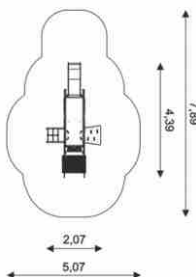
**10 WENUSS  
PJ 08**



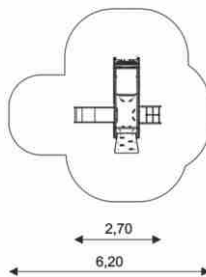
**6 TO 3101**



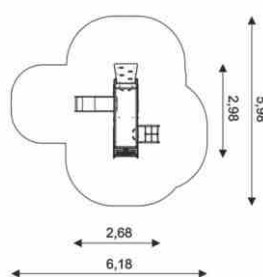
**7 TO 3102**




**8 TO 3103**



**9 TO 3104**



**10 PJ 08**





# Osada zabawy

Urządzenia zabawowe wolnostojące.



Konstrukcja:  
drewno klejone

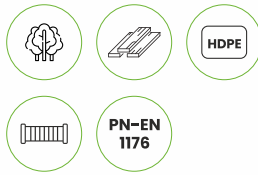


Podest:  
drewno lite




Elementy ze stali  
nierdzewnej

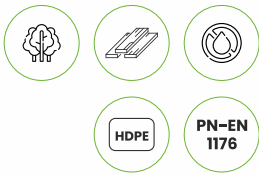
11 WENUSS  
PJ 02



WENUSS  
PJ 03 12



WENUSS  
PJ 04 13




WENUSS  
PJ 07 14



15 WENUSS  
PJ 19

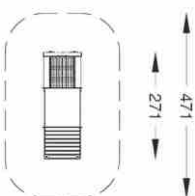
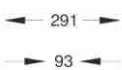


WENUSS  
PJ Z05 16

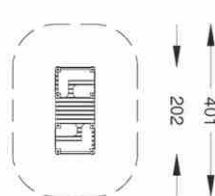


## Strefy bezpieczeństwa

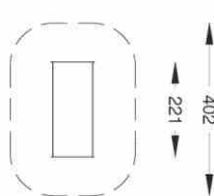
11 PJ 02



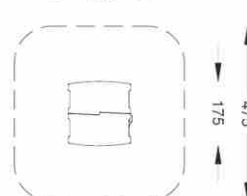
12 PJ 03



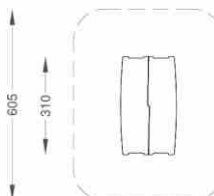
13 PJ 04



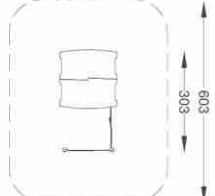
14 PJ 07



15 PJ 19



16 PJ Z05







Płyta HDPE



Lina: stalowa, pleciona



Siedzisko gumowe



Zjeżdżalnia: stal nierdzewna



Tworzywo PCV



Sklejka wodoodporna



**WENUSS**  
PLACE ZABAW

## WENUSS PJ 09 <sup>17</sup>



Wysokość podestu: 0,9 m



## WENUSS PJ 10 <sup>18</sup>



Wysokość podestu: 1,35 m



## WENUSS PJ 17 <sup>19</sup>



Wysokość podestu: 0,9 m



## WENUSS PJ 18 <sup>20</sup>



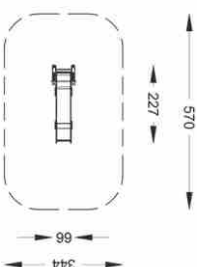
Wysokość podestu: 0,9 m



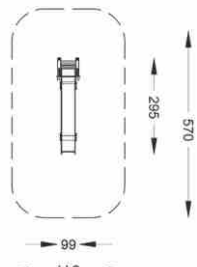
## WENUSS R 01 <sup>21</sup>



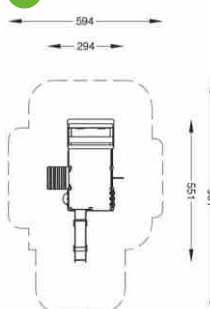
### 17 PJ 09



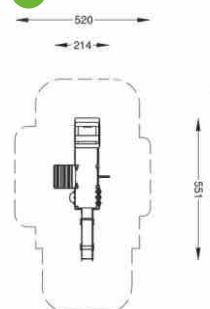
### 18 PJ 10



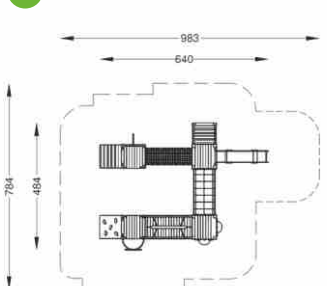
### 19 PJ 17



### 20 PJ 18



### 21 R 01





# Osada zabawy

Urządzenia zabawowe wolnostojące.



Konstrukcja:  
drewno klejone



Elementy ze stali  
nierdzewnej



Stal cynkowana.  
malowana proszkowo



22 WENUSS  
PJ 11



WENUSS  
PJ 12 23



24 WENUSS  
PJ 13

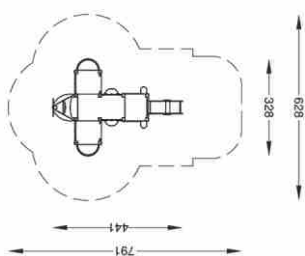


WENUSS  
PJ 14 25

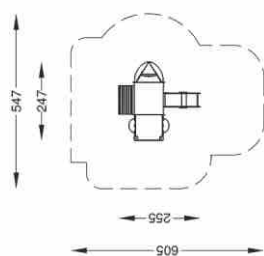


## Strefy bezpieczeństwa

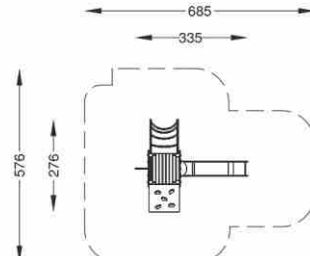
22 PJ 11



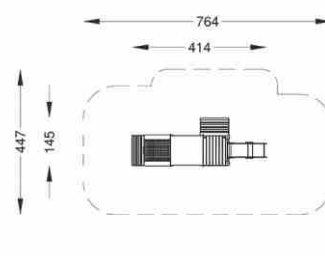
23 PJ 12



24 PJ 13



25 PJ 14





Płyta HDPE



Tunel polipropylenowy



Zjeżdżalnia: stal nierdzewna



Sklejka wodoodporna



**WENUSS**  
PLACE ZABAW




26

**WENUSS PJ 15**



**WENUSS PJ 16** 27



28

**WENUSS PJ 06**

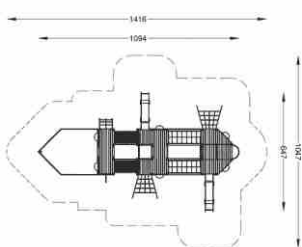


29

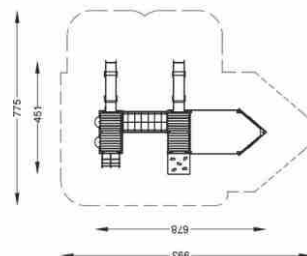
**WENUSS PJ 05**



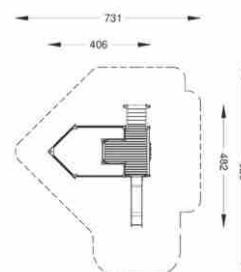
26 PJ 15



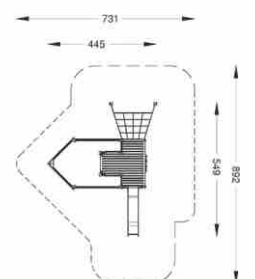
27 PJ 16



28 PJ 05



29 PJ 06





# Osada zabawy

Urządzenia zabawowe wolnostojące.



Konstrukcja:  
drewno klejone



Deski:  
drewno lite



Elementy ze stali  
nierdzewnej



30 WENUSS  
**PJ 25**



WENUSS  
**PJ 20** 31

Wysokość  
podestu:  
0,9 m



Wysokość  
podestu:  
0,9 m

32 WENUSS  
**PJ 21**

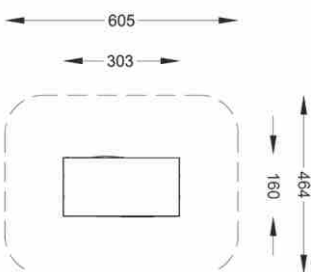


Wysokość  
podestu:  
0,9 m

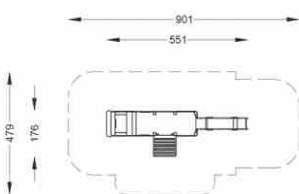
WENUSS  
**PJ 22** 33

## Strefy bezpieczeństwa

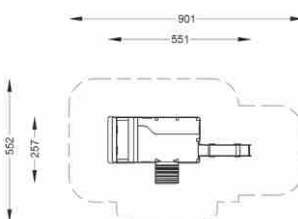
30 PJ 25



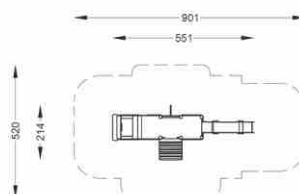
31 PJ 20



32 PJ 21



33 PJ 22





Płyta HDPE



Tunel polipropylenowy



Zjeżdżalnia: stal nierdzewna



Sklejka wodoodporna



Liny stalowe, polipropylenowe

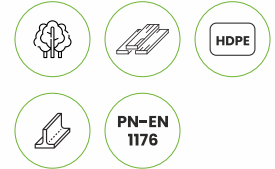


Wysokość podestu: 0,9 m

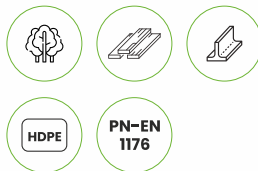
### 34 WENUSS PJ 23



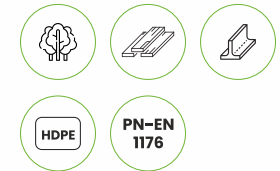
### 35 WENUSS PJ 24



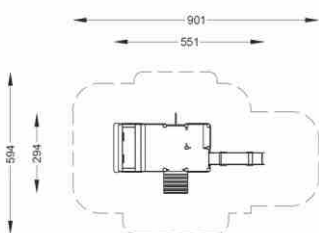
### 36 WENUSS PJ 01



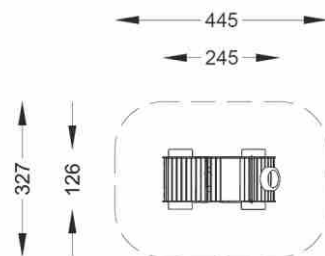
### 37 WENUSS PJ 27



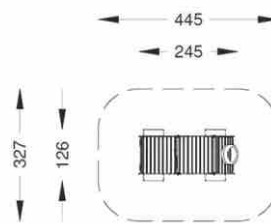
#### 34 PJ 23



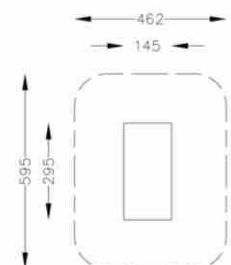
#### 35 PJ 24



#### 36 PJ 01



#### 37 PJ 27





# Huśtawki

Nieodrzynny element każdego placu zabaw.



Konstrukcja:  
drewno klejone



Drewno lite,  
świerkowe



Konstrukcja: cynkowa,  
malowana proszkowo



1 WENUSS  
H2



WENUSS  
H2M 2



3 WENUSS  
HB



WENUSS  
HBM 4



WENUSS  
HW 5

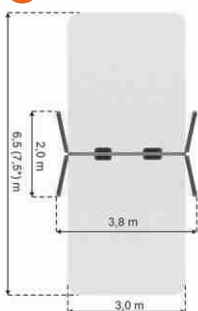


WENUSS  
HWM 6

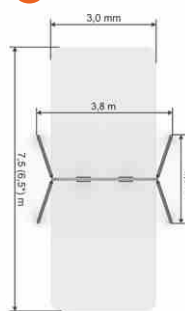


## Strefy bezpieczeństwa

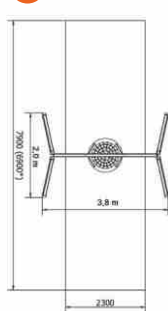
1 H2



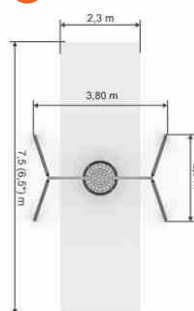
2 H2M



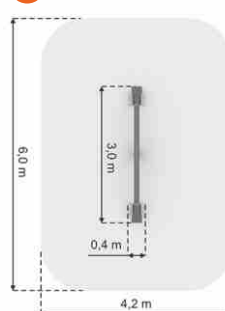
3 HB



4 HBM



5 HW



6 HWM





Bezpieczne  
siedzisko



Panele  
HDPE



Panele  
HPL



Podest: sklejka  
wodoodporna



# Sportowy raj

Zestawy sprawnościowe i integracyjne.



WENUSS  
**CL 0409** 1



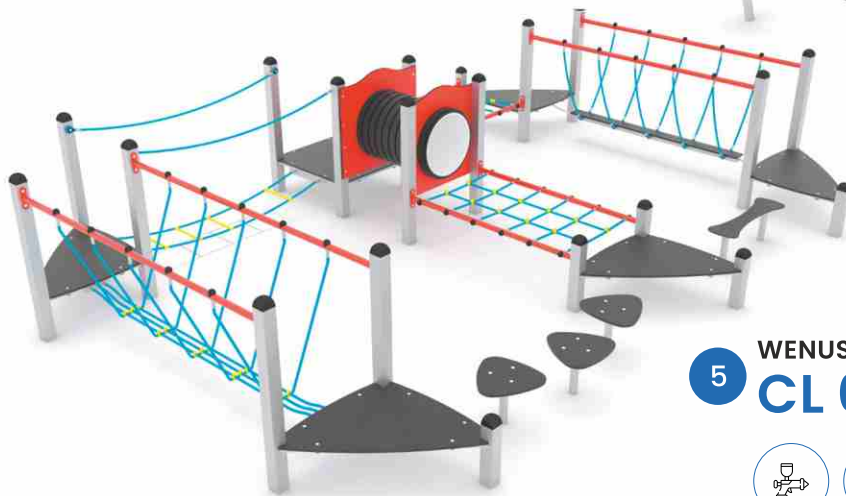
WENUSS  
**CL 0410** 2



WENUSS  
**CL 0411** 3



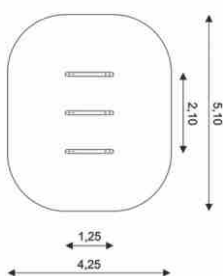
WENUSS  
**CL 0413-1** 4



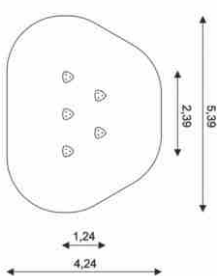
WENUSS  
**CL 0414-1** 5



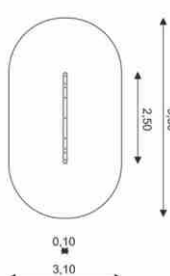
1 CL 0409



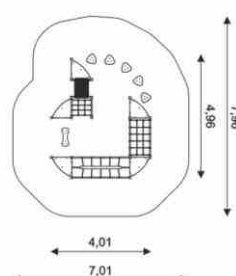
2 CL 0410



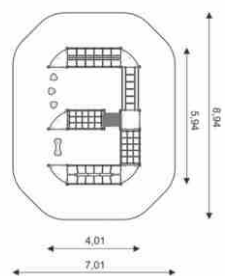
3 CL 0411



4 CL 0413-1



5 CL 0414-1



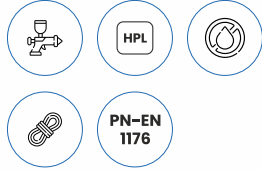


# Sportowy raj


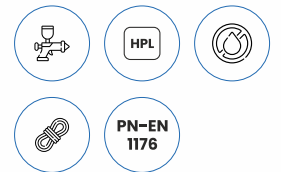
Zestawy sprawnościowe i integracyjne.



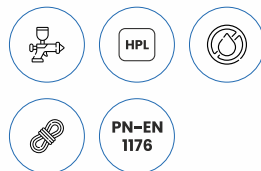
6 WENUSS  
CL 1714



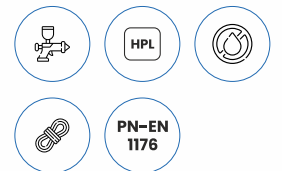
7 WENUSS  
CL 1716




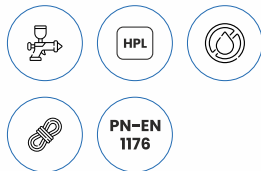
8 WENUSS  
CL 0401



10 WENUSS  
CL 0403

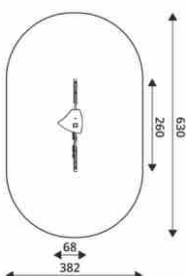


WENUSS  
CL 0402 9

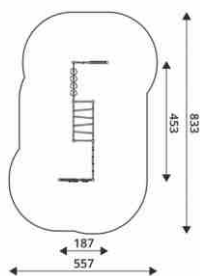


## Strefy bezpieczeństwa

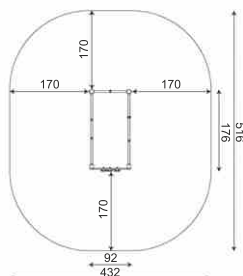
6 CL 1714



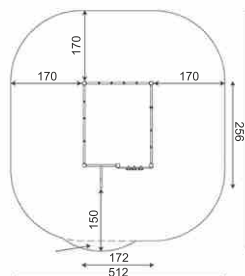
7 CL 1716



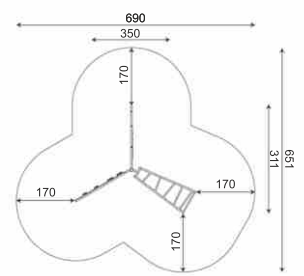
8 CL 0401



9 CL 0402



10 CL 0403







Konstrukcja:  
stal cynkowana,  
malowana proszkowo



Panele  
HDPE



Panele  
HPL



Podest: sklejka  
wodoodporna



Liny stalowe,  
polipropylenowe



**WENUSS**  
PLACE ZABAW



**11 WENUSS  
NX 1632**



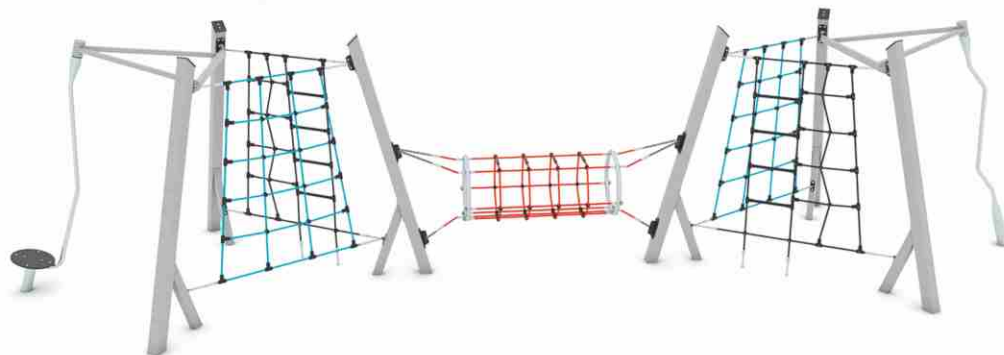
**12 WENUSS  
NX 1633**



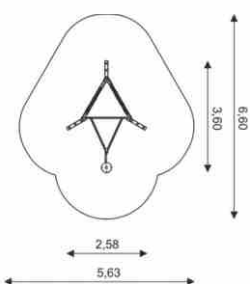
**13 WENUSS  
NX 1634**



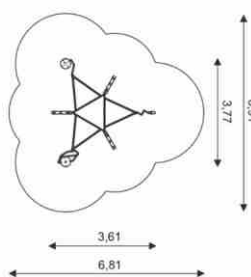
**WENUSS  
NX 1638 14**



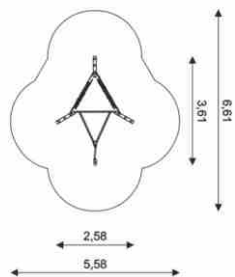
**11 NX 1632**



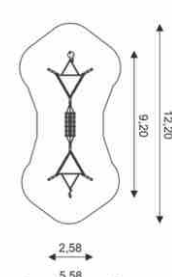
**12 NX 1633**



**13 NX 1634**



**14 NX 1638**





# Sportowy raj

Zestawy sprawnościowe i integracyjne.



15 WENUSS BOX S1



17 WENUSS BOX S3



16 WENUSS BOX S2

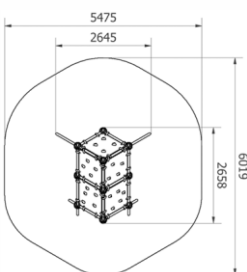


18 WENUSS BOX L1

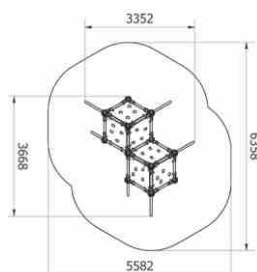


## Strefy bezpieczeństwa

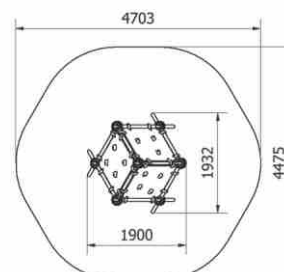
15 BOX S1



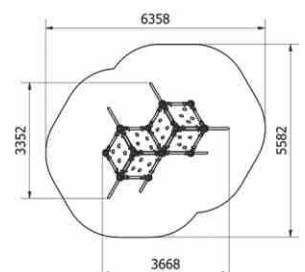
16 BOX S2



17 BOX S3



18 BOX L1





Konstrukcja:  
stal cynkowana,  
malowana proszkowo



Panele  
HDPE



Panele  
HPL



Łańcuchy:  
stal nierdzewna



Liny stalowe,  
polipropylenowe



Elementy ze stali  
nierdzewnej




**WENUSS**  
PLACE ZABAW



19 **WENUSS**  
**S 02**



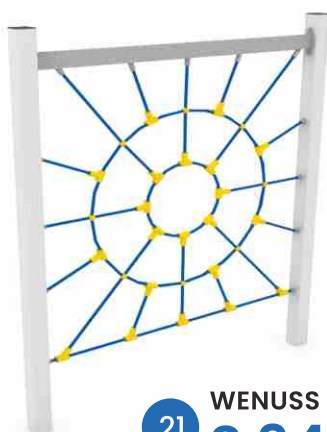
PN-EN  
1176



20 **WENUSS**  
**S 03**



PN-EN  
1176



21 **WENUSS**  
**S 04**



PN-EN  
1176



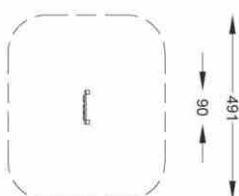
22 **WENUSS**  
**STEEL 106A**



PN-EN  
1176

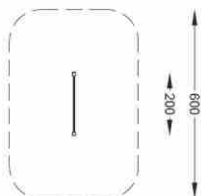
19 S 02

416  
16



20 S 03

410  
10



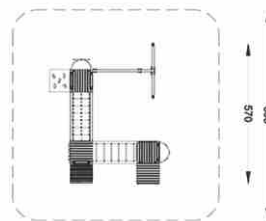
21 S 04

410  
10



22 STEEL 106A

836  
486





# Sportowy raj

Zestawy sprawnościowe i integracyjne.



Konstrukcja:  
stal cynkowana,  
malowana proszkowo



Konstrukcja:  
drewno klejone



Elementy ze stali  
nierdzewnej



## 23 WENUSS Piramida Atomik



## WENUSS 24 Czworościan wspinaczkowy



## 25 WENUSS Wieża wspinaczkowa

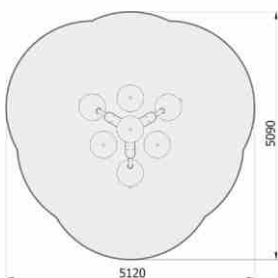


## 26 WENUSS CL 0412

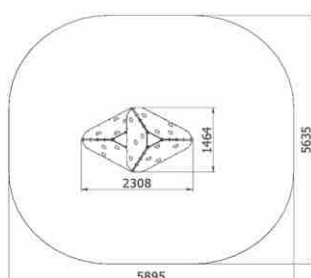


### Strefy bezpieczeństwa

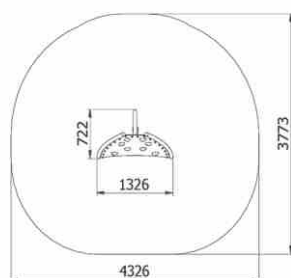
23 Piramida Atomik



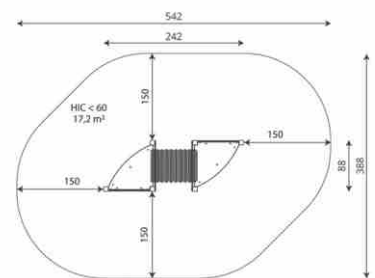
24 Czworościan wspinaczkowy



25 Wieża wspinaczkowa



26 CL 0412





Panele  
HPL



łańcuchy:  
stal nierdzewna



Liny stalowe,  
polipropylenowe



Płyta sklejkowa  
wodoodporna  
antypoślizgowa



Tunel  
polipropylenowy



27 WENUSS  
106



PN-EN  
1176



28 WENUSS  
S 07



PN-EN  
1176



29 WENUSS  
S 11



PN-EN  
1176

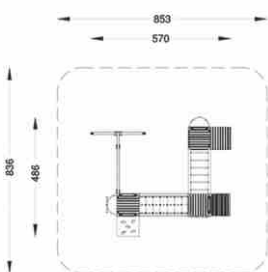
30 WENUSS  
ZS 01



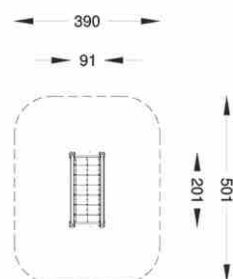
PN-EN  
1176



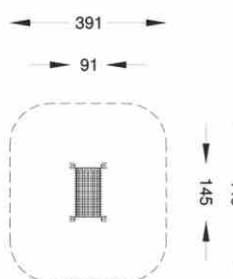
27 106



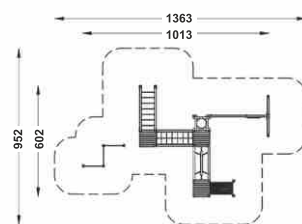
28 S 07



29 S 11



30 ZS 01





# Sportowy raj

Zestawy sprawnościowe i integracyjne.



Konstrukcja:  
stal cynkowana,  
malowana proszkowo



Konstrukcja:  
drewno klejone



Elementy ze stali  
nierdzewnej

31 WENUSS  
S 08



PN-EN  
1176



WENUSS  
S 10 33




PN-EN  
1176



WENUSS  
S 09 32



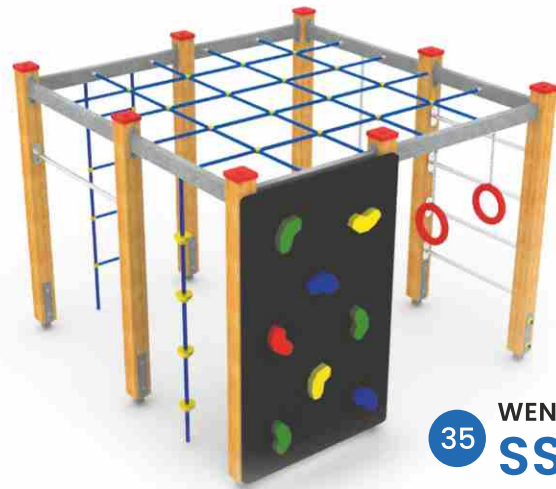
PN-EN  
1176



34 WENUSS  
SSP 01



PN-EN  
1176



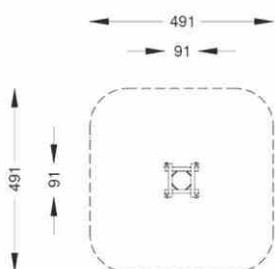
35 WENUSS  
SSP 01B



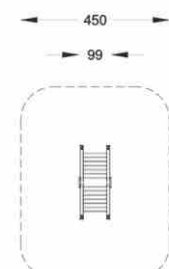
PN-EN  
1176

## Strefy bezpieczeństwa

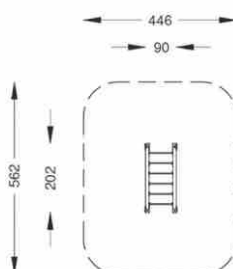
31 S 08



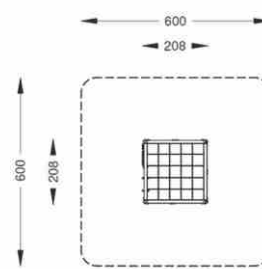
32 S 09



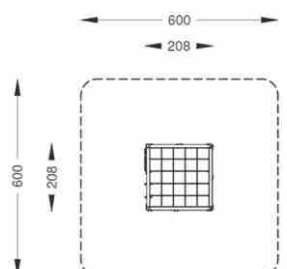
33 S 10



34 SSP 01



35 SSP 01B





# Miejski trening

Zestawy street workout.



1 WENUSS MINI 1



PN-EN 1176



2 WENUSS MINI 2



PN-EN 1176

3 WENUSS MINI 3



PN-EN 1176



4 WENUSS MIDI 1



PN-EN 1176



5 WENUSS MIDI 2



PN-EN 1176

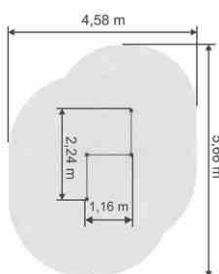


6 WENUSS MIDI 3

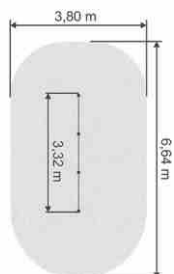


PN-EN 1176

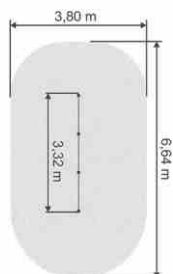
1 MINI 1



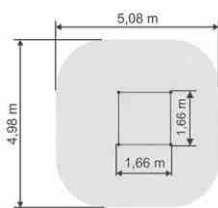
2 MINI 2



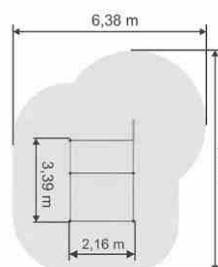
3 MINI 3



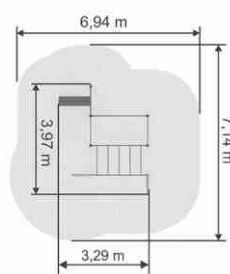
4 MIDI 1



5 MIDI 2



6 MIDI 3





# Miejski trening

Zestawy street workout.



Konstrukcja:  
stal cynkowa,  
malowana proszkowo



7 WENUSS  
MIDI 4



PN-EN  
1176



8 WENUSS  
MIDI 5



PN-EN  
1176



9 WENUSS  
MAX 1



PN-EN  
1176



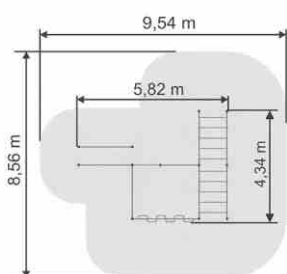
10 WENUSS  
MAX 2



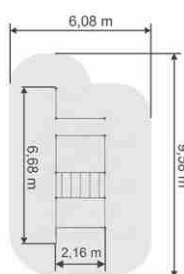
PN-EN  
1176

## Strefy bezpieczeństwa

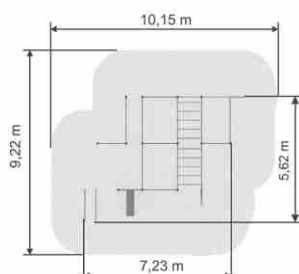
7 MIDI 4



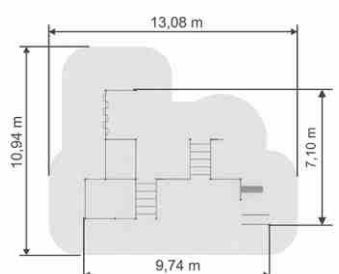
8 MIDI 5



9 MAX 1



10 MAX 2






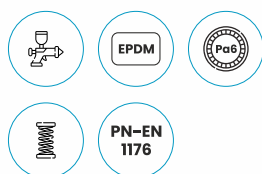


# Strefa Jump



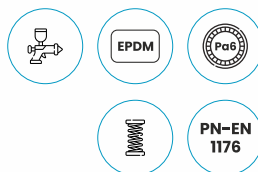
Zestawy street workout.




**1** WENUSS T Mini



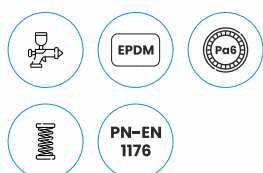
**2** WENUSS T Mała




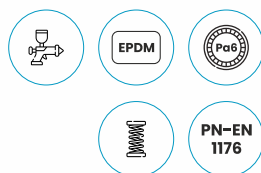
**4** WENUSS T Duża



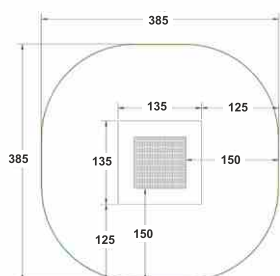
**3** WENUSS T Średnia



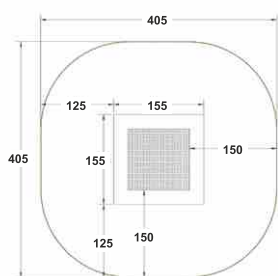
**5** WENUSS T Kolos



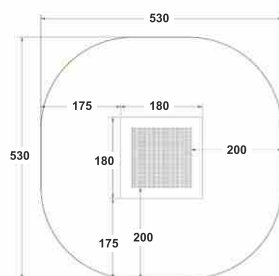
**1** T Mini



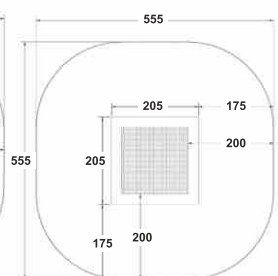
**2** T Mała



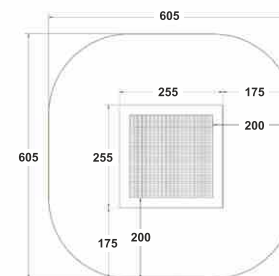
**3** T Średnia



**4** T Duża



**5** T Kolos





# Fitness Park

Zestawy do ćwiczeń na świeżym powietrzu.



1 WENUSS Biegacz W1



WENUSS 2 Jeździec W1



3 WENUSS Koła + Kierownica W1



4 WENUSS Koła duże W1

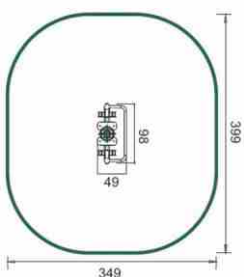


WENUSS 5 ławka dwustronna W1

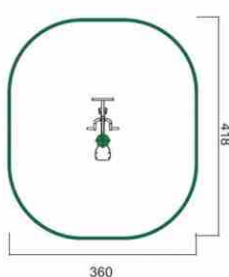


## Strefy bezpieczeństwa

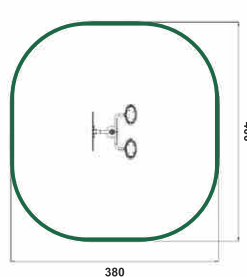
1 Biegacz W1



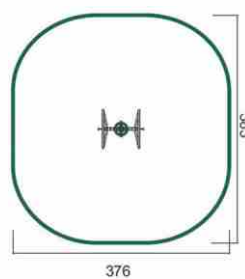
2 Jeździec W1



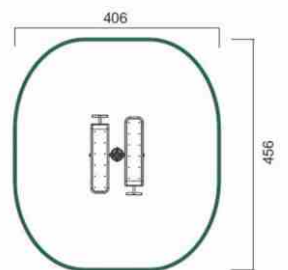
3 Koła + kierownica W1



4 Koła duże



5 ławka dwustronna W1





Konstrukcja: stal malowana proszkowo, dwuwarstwowo z podkładem cynkowym



Stopki i siedziska: ryflowana blacha aluminiowa



**WENUSS**  
PLACE ZABAW



**6 WENUSS Orbitrek W1**



PN-EN 16630



**7 WENUSS Poręcze równoległe W1**



PN-EN 16630

**8 WENUSS Twister + wahadło W1**



PN-EN 16630



**9 WENUSS Wioślarz W1**



PN-EN 16630



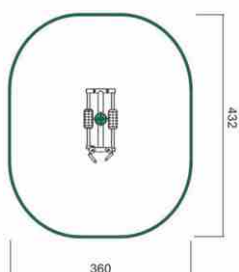
**10 WENUSS Wyciąg górny + wyciskanie siedząc W1**



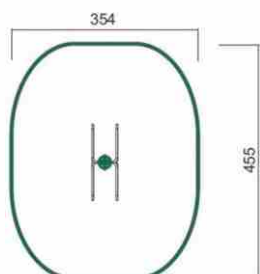
PN-EN 16630



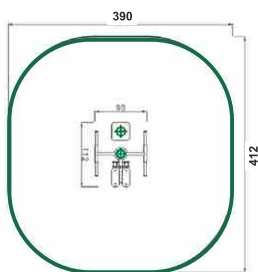
**6** Orbitrek W1



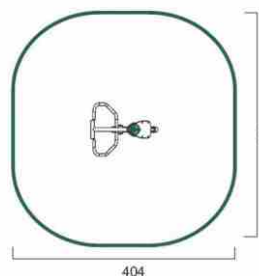
**7** Poręcze równoległe W1



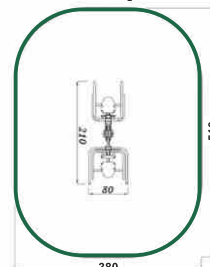
**8** Twister + wahadło W1



**9** Wioślarz W1



**10** Wyciąg górny + wyciskanie siedząc W1





# Fitness Park Junior

Zestawy do ćwiczeń dla najmłodszych.



Konstrukcja: stal malowana proszkowo, dwuwarstwowo z podkładem cynkowym



Stopki i siedziska: ryflowana blacha aluminiowa



1

## WENUSS Biegacz Kids



PN-EN 16630



2

## WENUSS Combo Kids



PN-EN 16630

## WENUSS Rowerek + stepper Kids

3



PN-EN 16630



4

## WENUSS Twister stojąc + siedząc Kids



PN-EN 16630



WENUSS

## Wahadło + pajacyk Kids

5

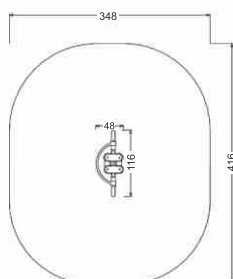


PN-EN 16630

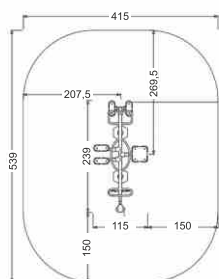


### Strefy bezpieczeństwa

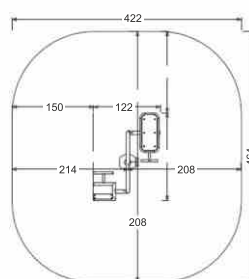
1 Biegacz Kids



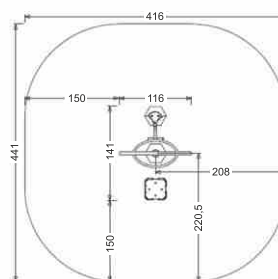
2 Combo Kids



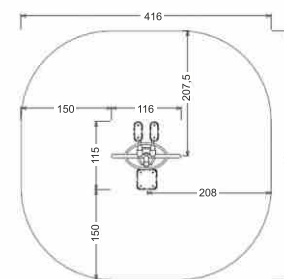
3 Rowerek + stepper Kids



4 Twister stojąc + siedząc Kids



5 Wahadło + pajacyk Kids





## Mała architektura



Wyposażenie dodatkowe placów zabaw.



1 WENUSS  
PK 0911



WENUSS  
PK 0912 2



3 WENUSS  
PK 0923



WENUSS  
PK 0924 4



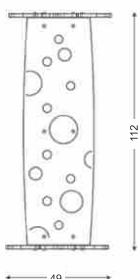
5 WENUSS  
PK 0925



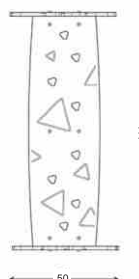
WENUSS  
PK 0926 6



1 PK 0911



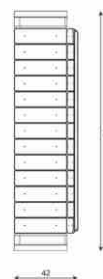
2 PK 0912



3 PK 0923



4 PK 0924



5 PK 0925



6 PK 0926



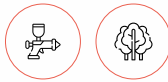


## Mała architektura


Wyposażenie dodatkowe placów zabaw.



WENUSS  
ławka ŁO 7



WENUSS  
ławka ŁBO 8



WENUSS  
Kosz PK 0909 9



WENUSS  
PK 0910 10



WENUSS  
Kosz K1 12



WENUSS  
PK 0913 11

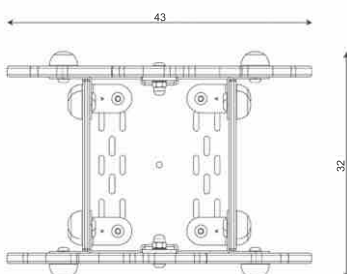


WENUSS  
Kosz K2 13

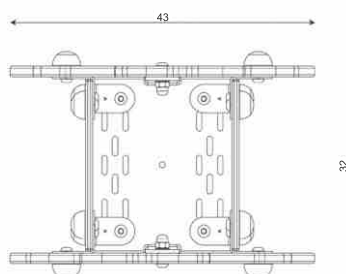


## Strefy bezpieczeństwa

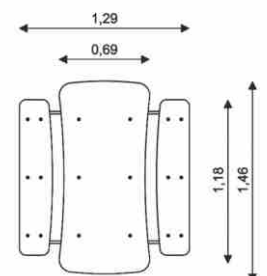
9 Kosz PK 0909



10 Kosz PK 0910



11 PK 0913






14 WENUSS  
**Domek dla zabawek D**



15 WENUSS  
**Stolik do gry w szachy SDS**




16 WENUSS  
**Stolik do ping-ponga SPP**



17 WENUSS  
**TR Regulamin**

18 WENUSS  
**Stolik do gry w szachy i chińczyka SSC**





## Nasze realizacje

Galeria realizacji naszych placów zabaw.



SPORT




REKREACJA




ZABAWA





Więcej realizacji dostępnych jest pod adresem:

 [www.wenuss.pl/realizacje](http://www.wenuss.pl/realizacje)



## Informacje konstrukcyjne

Materiały i komponenty.



### Drewno

Drewno sosnowe, klejone warstwowo o przekroju 100 mm x 100 mm.



### Podesty Hexa

Antypoślizgowe i wodoodporne podesty i ścianki wykonane z HPL lub ze sklejki.



### Robinia

Bardzo trwałe drewno akacjowe o średnicy ~ 18 cm



### Kamienie wspinaczkowe

Wykonane z trwałej żywicy kompozytowej z wypełniaczami mineralnymi.



### Stal czarna

Konstrukcja ze stali czarnej cynkowana ogniowo i malowana proszkowo.



### Liny

Stal cynkowana o średnicy 16 mm pokryta materiałem polipropylenowym lub nylonem, połączone tworzywem sztucznym, stalą nierdzewną oraz aluminium.



### Stal nierdzewna

Konstrukcja ze stali nierdzewnej typu AISI 304.



### Tunele PP

Tunele o podwójnej ścianie, niepodatnej na odkształcenia. Wykonane z polipropylenu odpornego na czynniki atmosferyczne.



### HDPE

Wysokiej jakości materiał odporny na działanie czynników atmosferycznych.



### Łańcuchy

Atestowane łańcuchy wykonane ze stali nierdzewnej.



### HPL

Duroplastyczny laminat utwardzony poprzez żywice poliuretanowo-akrylowe, odporny na działanie czynników atmosferycznych.



### Ślizgi

Ślizgi zjeżdżalni wykonane ze stali nierdzewnej. Osłony boczne zjeżdżalni wykonane z płyt HDPE.



## Objaśnienie piktogramów



Konstrukcja:  
drewno robinia  
akacjowa



Konstrukcja:  
malowana  
proszkowo



Konstrukcja:  
drewno lite,  
impregnowane



Konstrukcja:  
drewno klejone



Elementy ze stali  
nierdzewnej



Podest:  
drewno robinia  
akacjowa



Panele  
HPL



Panele  
HDPE



łańcuchy: stal  
nierdzewna



Liny: stalowe,  
polipropylenowe



Antypoślizgowy  
podest HPL



Ślizgi: stal  
nierdzewna



Bulaje lub okna  
z poliwęglanu



Zbrojenie  
gumowane



Tworzywo  
PVC



Bezpieczne  
siedzisko



Płyta sklejka  
wodoodporna



Tunel  
polipropylenowy



Blacha  
aluminiowa  
ryflowana



Siedziska  
aluminiowe,  
pokryte gumą





**WENUSS**  
PLACE ZABAW

**WWW.WENUSS.PL**

**SERWIS**  
GWARANCYJNY  
I POGWARANCYJNY

**36 MIESIĘCY**  
GWARANCJI



**727 684 037**



**biuro@wenuss.pl**

**Wenus Sp. z o.o.** Os. Bolesława Chrobrego 33, 60-681 Poznań NIP: 9721250714 | KRS: 0000517683

